



ZINTEGROWANY SYSTEM ROLNICZEJ INFORMACJI RYNKOWEJ

RYNEK JAJ SPOŻYWCZYCH

NR 49/2022

15.12.2022 r.

Notowania za okres: 05.12 – 11.12.2022 r.

Biuletyn tygodniowy.

Informacje zamieszczane w niniejszym biuletynie przekazywane są przez podmioty włączone do Zintegrowanego Systemu Rolniczej Informacji Rynkowej (ZSRIR).

Podstawy prawne:

- ustawa z dnia 30 marca 2001 r. o rolniczych badaniach rynkowych (Dz.U. 2015, poz. 1160 – tekst jednolity);
- rozporządzenie Ministra Rolnictwa i Rozwoju Wsi z dnia 8 marca 2021 r. w sprawie zbieranych danych rynkowych (Dz. U. z 2021 r., poz. 589).

Spis treści

1. Ceny sprzedaży w zakładach pakowania jaj	3
1.1 Średnie ceny sprzedaży jaj spożywczych	3
1.2. Graficzna prezentacja średniej krajowej ceny sprzedaży netto (bez VAT) jaj spożywczych klasy A w zakładach pakowania	3
2. Ceny skupu jaj w zakładach przetwórstwa jaj	6
3. Średnie ceny zakupu jaj spożywczych płacone przez podmioty handlu detalicznego	7
4. Polski handel jajami (PCN 0407) w I - IX 2022 r. (dane wstępne*)	8

Dodatkowe informacje

Badanie cen skupu i sprzedaży prowadzone jest na reprezentatywnej grupie.

Średnie ceny liczone są jako średnia ważona.

1. Ceny sprzedaży w zakładach pakowania jaj

1.1 Średnie ceny sprzedaży jaj spożywczych

1.2. Graficzna prezentacja średniej krajowej ceny sprzedaży netto (bez VAT) jaj spożywczych klasy A w zakładach pakowania

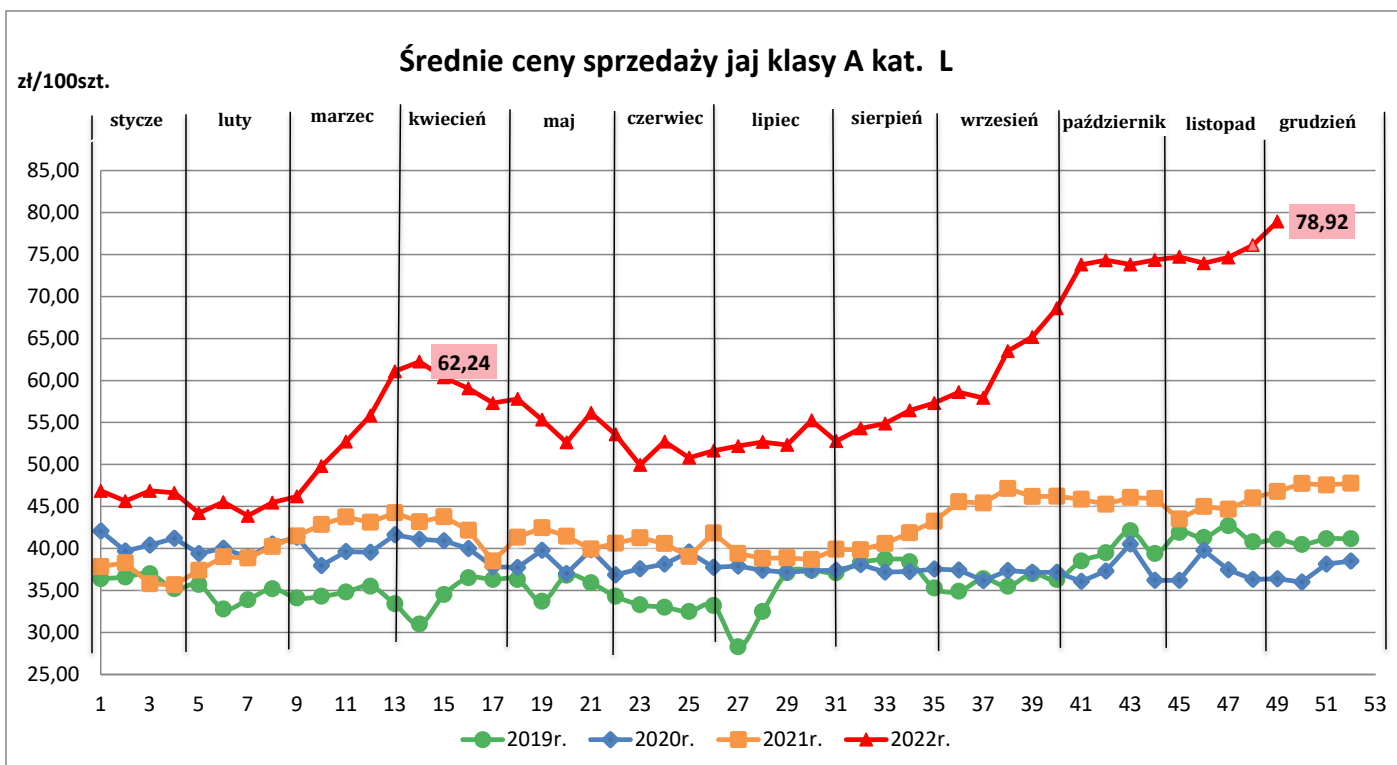
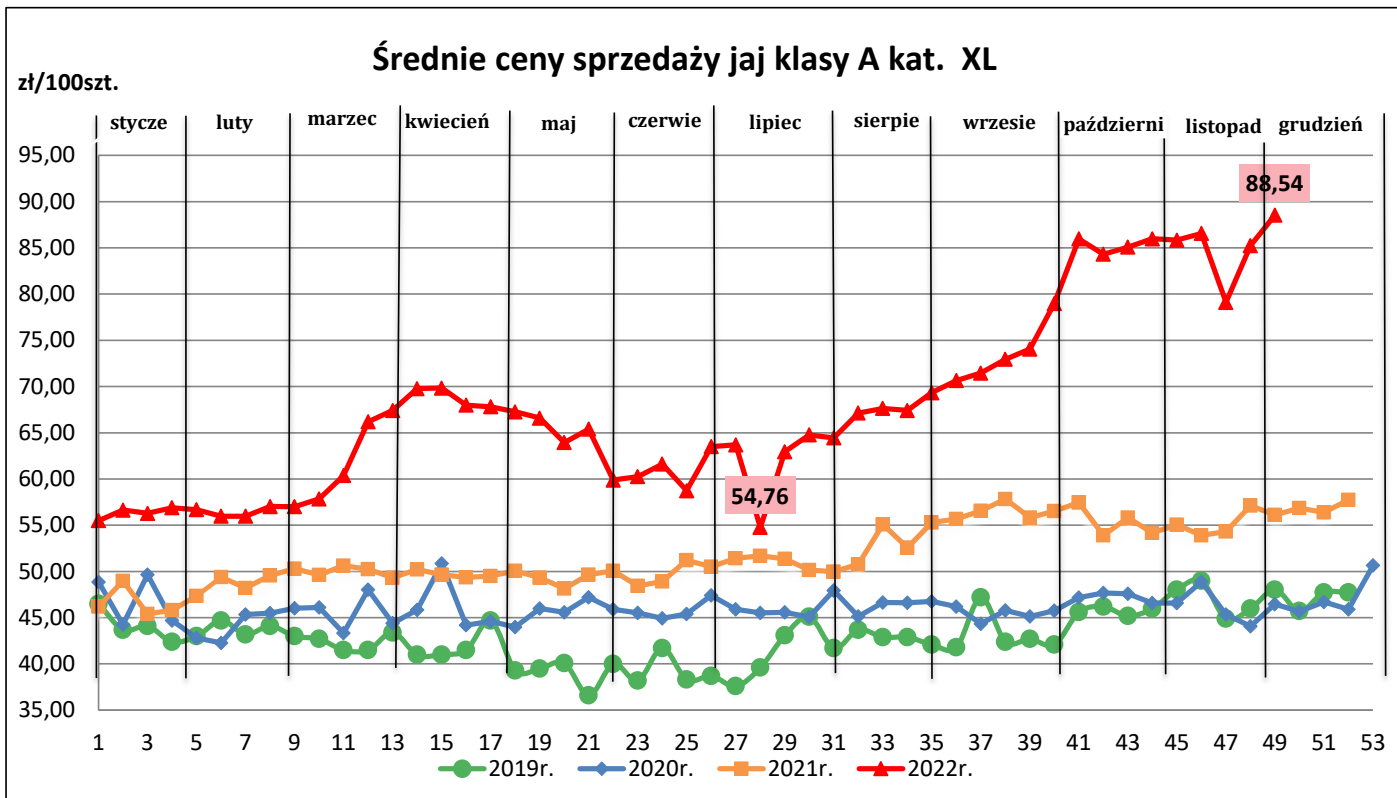
[zł/100 szt.]

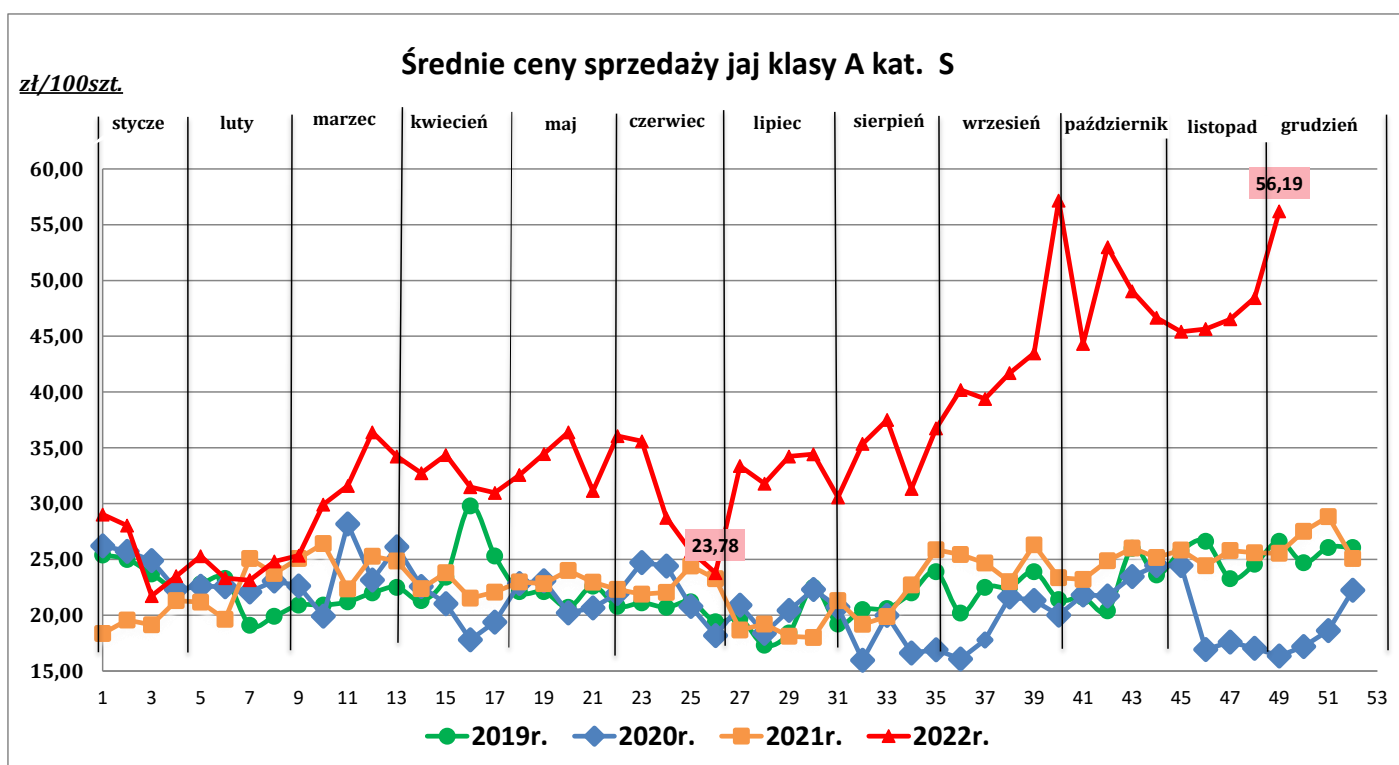
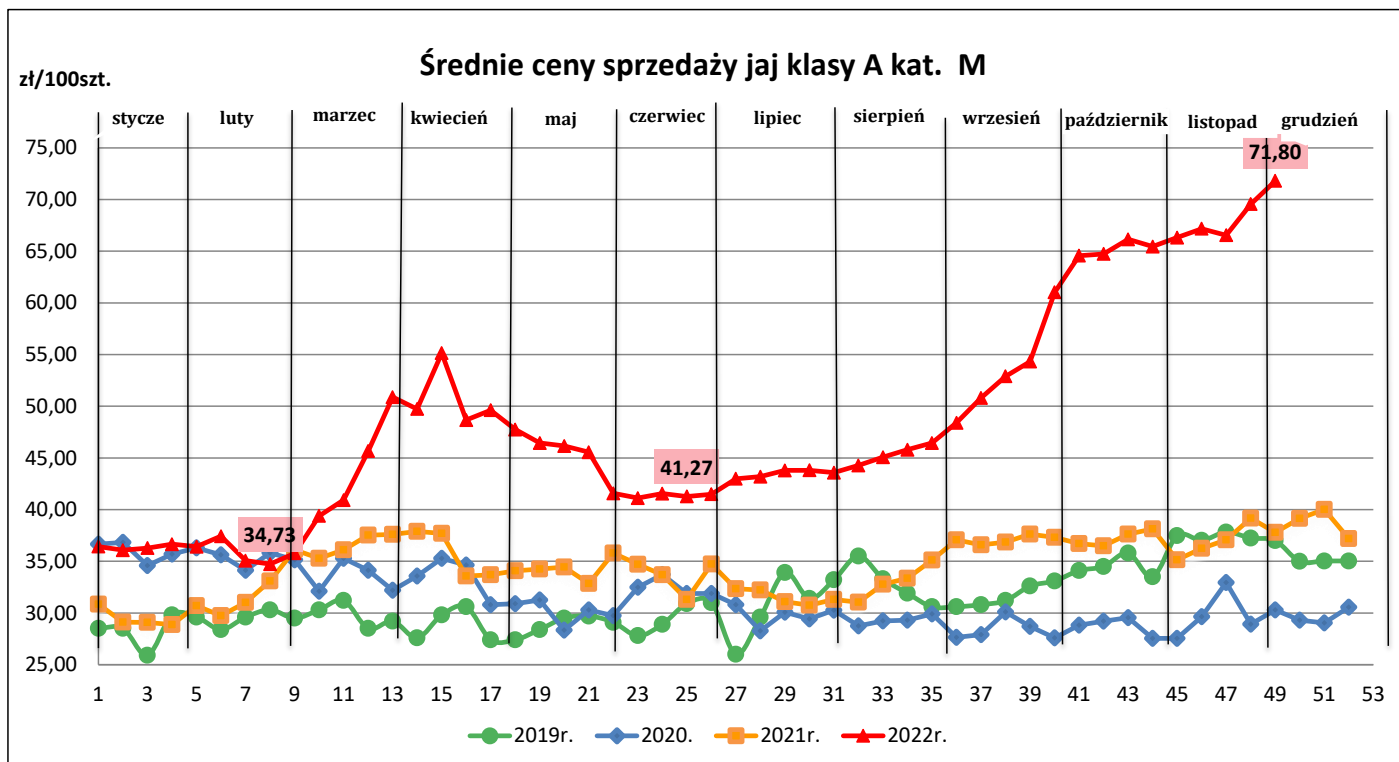
Towar:	Cena w zł/100szt.		Zmiana [%]
	11.12.2022	04.12.2022	
	Jaja klasy XL wg systemów chowu (krajowe):		
klatkowy	88,54	85,24	3,9

Towar:	Cena w zł/100szt.		Zmiana [%]
	11.12.2022	04.12.2022	
	Jaja klasy L wg systemów chowu (krajowe):		
klatkowy	78,92	76,12	3,7
ściółkowy	86,72	84,39	2,8
wolny wybieg	88,86	88,01	1,0

Towar:	Cena w zł/100szt.		Zmiana [%]
	11.12.2022	04.12.2022	
	Jaja klasy M wg systemów chowu (krajowe):		
klatkowy	71,80	69,56	3,2
ściółkowy	75,51	75,66	-0,2
wolny wybieg	82,55	81,79	0,9
ekologiczny	92,44	91,66	0,9

Towar:	Cena w zł/100szt.		Zmiana [%]
	11.12.2022	04.12.2022	
	Jaja klasy S wg systemów chowu (krajowe):		
klatkowy	56,19	48,43	16,0





*wykresy (chów klatkowy)

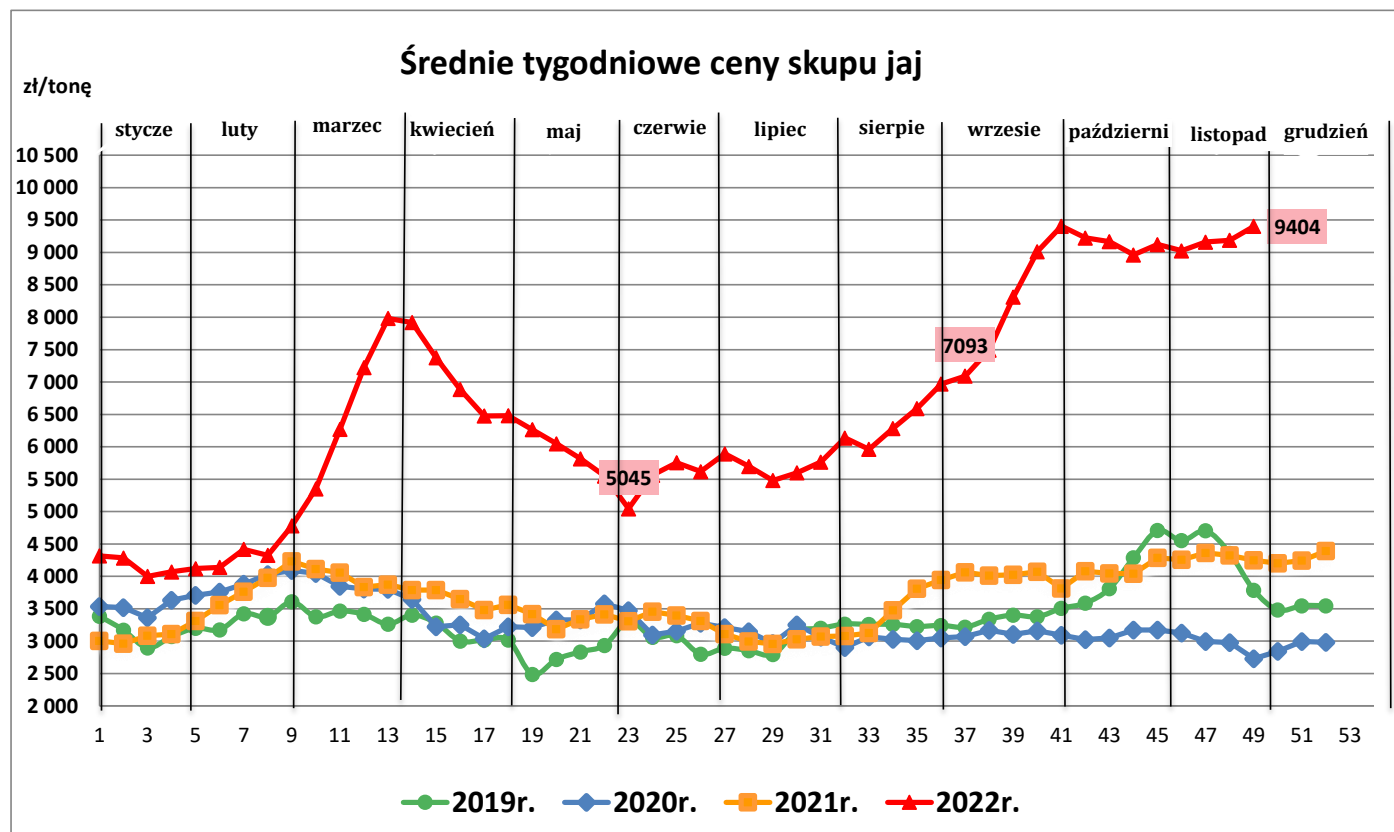
Informacja:

Aktualnie dostępne średnie ceny sprzedaży jaj spożywczych w poszczególnych państwach Unii Europejskiej zostały zamieszczone w wersji EXCEL biuletynu.

2. Ceny skupu jaj w zakładach przetwórstwa jaj

Ceny w okresie: 05.12 – 11.12.2022 r.

[zł/tona]			
Towar	11.12.2022	04.12.2022	zm. ceny %
Jaja do przetwórstwa	9 404,00	9 189,00	2,3

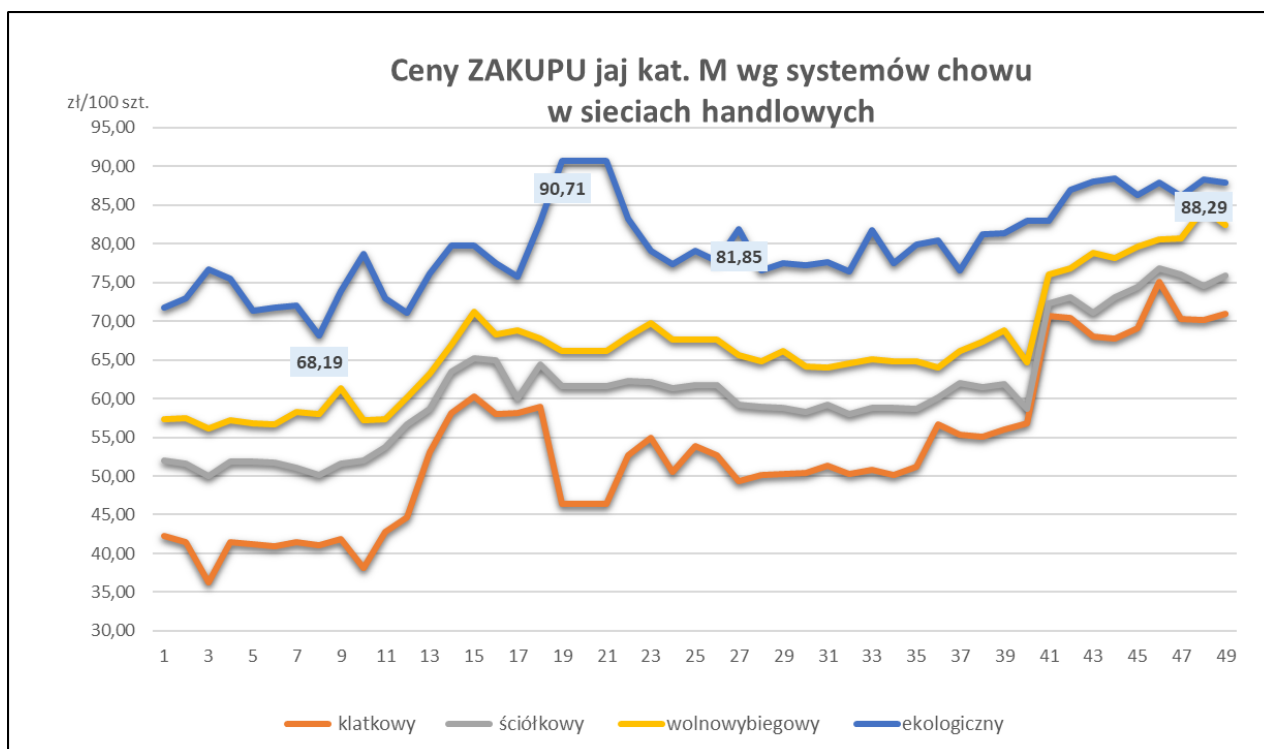


3. Średnie ceny zakupu jaj spożywczych płacone przez podmioty handlu detalicznego

Towar:	Cena w zł/100szt.		Zmiana [%]
	11.12.2022	04.12.2022	
	Jaja klasy L wg systemów chowu (krajowe):		
klatkowy	78,60	77,45	1,5
ściółkowy	85,34	85,08	0,3
wolny wybieg	87,48	86,92	0,6
ekologiczny	*	*	--

Towar:	Cena w zł/100szt.		Zmiana [%]
	11.12.2022	04.12.2022	
	Jaja klasy M wg systemów chowu (krajowe):		
klatkowy	70,90	70,21	1,0
ściółkowy	75,91	74,56	1,8
wolny wybieg	82,41	84,63	-2,6
ekologiczny	87,85	88,29	-0,5

* - z uwagi na ustawowy wymóg nieidentyfikowalności danych, ceny nie podano



4. Polski handel jajami (PCN 0407) w I – IX 2022 r. (dane wstępne*)

EKSPORT						IMPORT					
I - IX 2021 r.			I - IX 2022 r.			I - IX 2021 r.			I - IX 2022 r.		
Kraj	Wartość [tys. EUR]	Wolumen [tony]	Kraj	Wartość [tys. EUR]	Wolumen [tony]	Kraj	Wartość [tys. EUR]	Wolumen [tony]	Kraj	Wartość [tys. EUR]	Wolumen [tony]
OGÓŁEM	142 559	108 312	OGÓŁEM	269 228	161 148	OGÓŁEM	38 151	20 848	OGÓŁEM	36 818	14 478
Niemcy	40 397	25 075	Niemcy	65 544	32 286	Holandia	8 029	3 242	Niemcy	6 642	3 384
Holandia	28 334	23 529	Holandia	62 808	42 785	Włochy	6 919	826	Włochy	6 534	605
Węgry	10 648	8 892	Francja	25 460	16 638	Niemcy	5 628	4 846	Holandia	5 598	1 328
Singapur	9 808	8 579	Węgry	15 223	9 811	Litwa	4 248	4 174	Litwa	3 875	2 374
Republika Czeska	7 814	7 130	Singapur	13 590	7 666	Francja	3 176	1 870	Łotwa	3 751	2 051
Belgia	5 563	4 413	Wielka Brytania	12 449	6 332	Belgia	2 735	754	Ukraina	2 294	1 778
Rumunia	4 068	3 414	Republika Czeska	12 201	8 497	Łotwa	1 880	1 777	Francja	1 583	154
Włochy	3 620	3 001	Włochy	10 387	7 228	Republika Czeska	1 481	1 359	Republika Czeska	1 524	1 233
Wielka Brytania	3 422	1 703	Rumunia	10 115	6 413	Dania	1 126	366	Dania	1 190	198
Francja	2 591	2 276	Belgia	6 283	3 872	Słowacja	1 072	315	Słowacja	829	222
Bułgaria	2 372	1 570	Litwa	4 250	2 296				Belgia	710	200
Liberia	2 179	1 938	Grecja	3 591	2 311				Węgry	601	59
Słowacja	2 108	1 883	Austria	2 844	1 939						
Litwa	1 914	1 319	Łotwa	2 126	995						
Gambia	1 586	1 389	Ukraina	2 115	554						
Chorwacja	1 458	1 356	Hiszpania	1 938	824						
Hongkong	1 435	1 380	Słowacja	1 714	1 166						
Arabia Saudyjska	1 229	1 152	Gambia	1 552	1 029						
Irak	1 220	399	Bułgaria	1 476	1 172						
Grecja	1 206	933	Izrael	1 385	611						
Sierra Leone	1 192	1 075	Chorwacja	1 348	894						
Katar	1 156	1 035	Mołdowa	1 198	335						
Mołdowa	1 088	358	Hongkong	1 174	787						
Austria	1 075	1 117	Irak	1 171	287						

Wykorzystanie możliwe wyłącznie z dokładnym podaniem źródła.

Biuletyn „**Rynek jaj spożywczych**” ukazuje się w każdy czwartek

Wydawca:

Ministerstwo Rolnictwa i Rozwoju Wsi, ul. Wspólna 30; 00-930 Warszawa

Departament Rynków Rolnych i Transformacji Energetycznej Obszarów Wiejskich

tel. (022) 623-16-33

Internet: [strona ZSRIR](#); E-mail: biuletyn@minrol.gov.pl

Autor:

Anna Pankiewicz, tel. (022) 623-16-33; E-mail: anna.pankiewicz@minrol.gov.pl

Warunki otrzymywania biuletynu:

Biuletyn udostępniany jest wszystkim zainteresowanym bezpłatnie.