



ZINTEGROWANY SYSTEM ROLNICZEJ INFORMACJI RYNKOWEJ

(podstawa prawna: ustawa z dnia 30 marca 2001 r. o rolniczych badaniach rynkowych
Dz. U. Nr 42, poz. 471, z późn. zm.)

PRZEGLĄD RYNKÓW ROLNYCH - informacja syntetyczna -

NR 22/2023

12.06.2023 r.

Notowania za okres: 29.05.2023 r.- 04.06.2023 r.

Informacja tygodniowa dotycząca aktualnych cen na podstawowych rynkach rolnych.

Informacje zamieszczane w niniejszym raporcie przekazywane są przez podmioty włączone do Zintegrowanego Systemu Rolniczej Informacji Rynkowej (ZSRIR).

Podstawy prawne:

- ustawa z dnia 30 marca 2001 r. o rolniczych badaniach rynkowych (Dz.U. 2015, poz. 1160 – tekst jednolity);
- rozporządzenie Ministra Rolnictwa i Rozwoju Wsi z dnia 8 marca 2021 r. w sprawie zbieranych danych rynkowych (Dz. U. z 2021 r., poz. 589).

RYNEK MIĘSA WIEPRZOWEGO

Sygnaly z rynku:

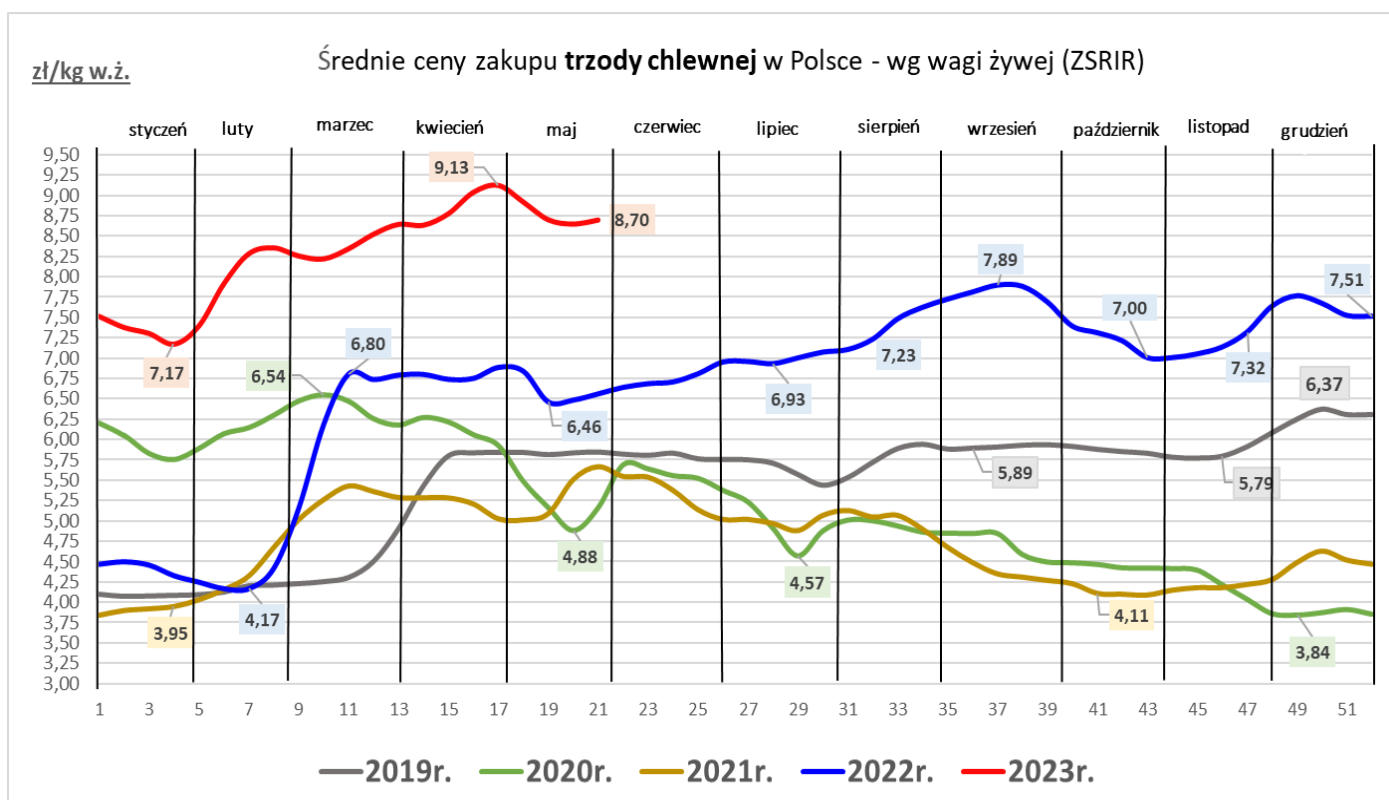
... dalszy wzrost cen zakupu żywca wieprzowego w porównaniu do poprzedniego tygodnia ...

...wzrost cen sprzedaży półtuszy wieprzowych w zakładach mięsnych w porównaniu do poprzedniego tygodnia ...

Średnie ceny zakupu tuczników wg klasyfikacji EUROP [wg mpc]

Towar	CENA [zł/tonę]					OBROTY	
	04.06.2023	28.05.2023	05.06.2022	Zmiana tyg.	Zmiana roczna	Zmiana tyg.	Zmiana roczna
Klasa S	11 427	11 240	8 598	1,7%	32,9%	↓	↑
Klasa E	11 350	11 165	8 521	1,7%	33,2%	↓	↓
Klasa U	11 055	10 831	8 203	2,1%	34,8%	↓	↓
Klasa R	10 769	10 497	7 869	2,6%	36,9%	↓	↑
Klasa O	9 893	9 729	6 897	1,7%	43,4%	↑	↑
Klasa P	*	*	*	*	*	↔	↔
Klasa S-P	11 346	11 157	8 512	1,7%	33,3%	↓	↑

mpc - masa poubojowa ciepła; * - niewystarczająca ilość danych do prezentacji



RYNEK MIĘSA WOŁOWEGO

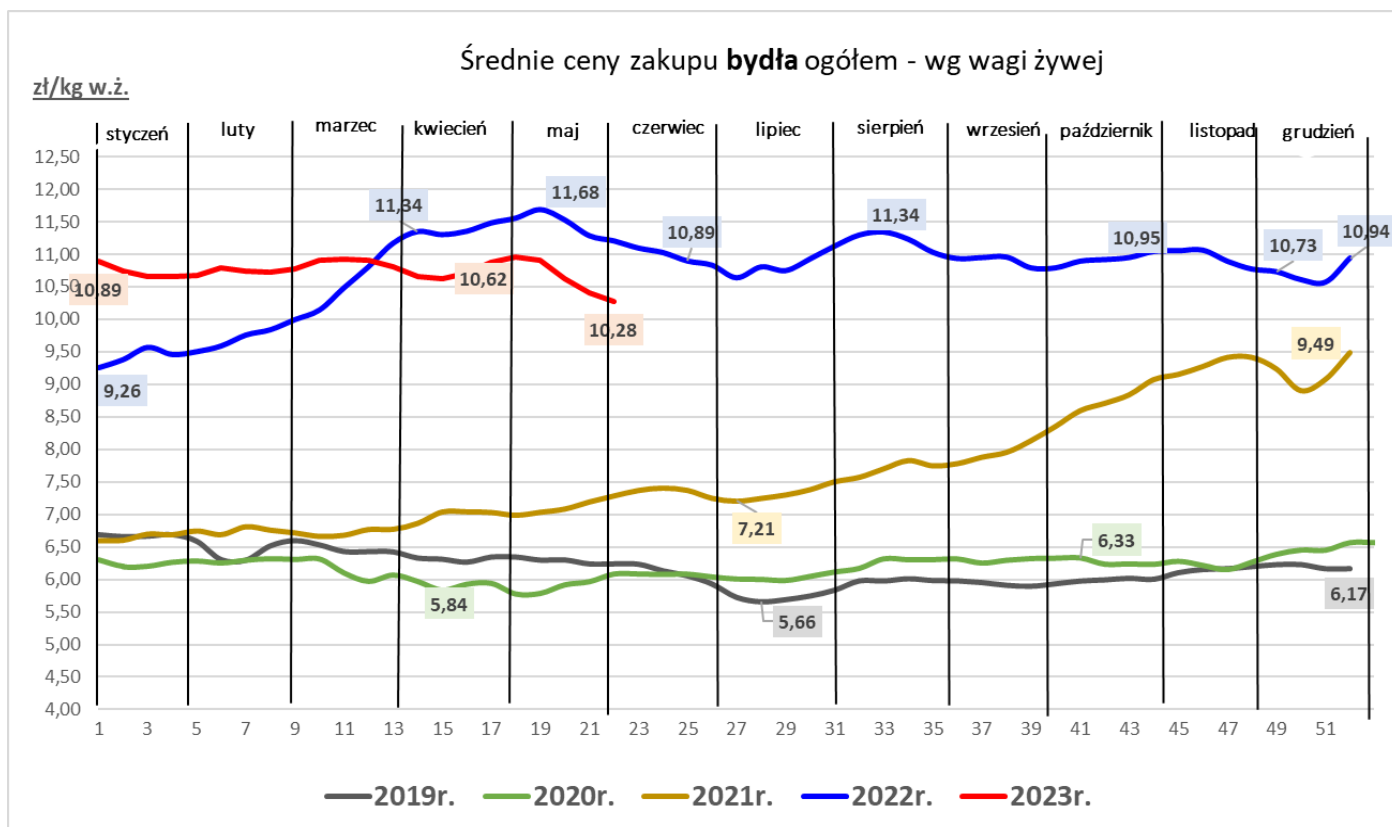
Sygnaty z rynku:

... dalszy spadek cen zakupu bydła w ubojniach ...

Średnie ceny zakupu bydła rzeźnego w ubojniach [wg mpc*]

Towar	CENA [zł/kg]					OBROTY	
	04.06.2023	28.05.2023	05.06.2022	Zmiana tyg.	Zmiana roczna	Zmiana tyg.	Zmiana roczna
Bydło ogółem	19,84	20,09	21,62	-1,2%	-8,2%	↔	↓
Bydło 8-12 m-cy [Z]	19,65	19,98	21,49	-1,6%	-8,5%	↓	↓
Byki 12-24 m-ce [A]	20,34	20,61	22,28	-1,3%	-8,7%	↑	↓
Byki >24 m-cy [B]	20,20	20,36	21,93	-0,8%	-7,9%	↓	↓
Krowy [D]	17,61	17,62	20,15	-0,1%	-12,6%	↑	↓
Jałówki > 12 m-cy [E]	21,45	21,69	22,12	-1,1%	-3,0%	↓	↓

mpc - masa poubojowa ciepła;



RYNEK MIĘSA DROBIOWEGO

Sygnaly z rynku:

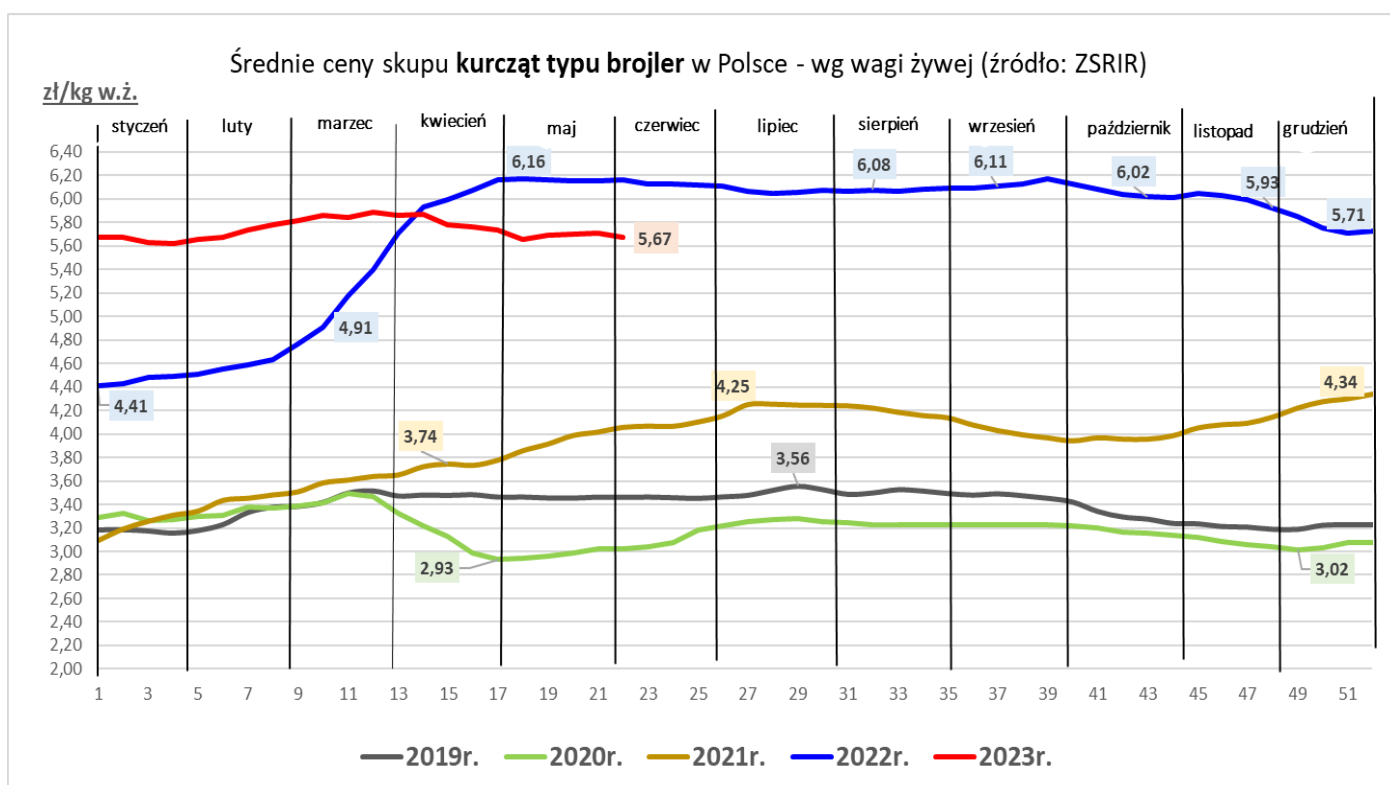
...spadek ceny skupu drobiu...

...spadek cen sprzedaży mięsa z kurczaka.....

...spadek cen sprzedaży mięsa z indyka...

Średnia cena skupu drobiu rzeźnego i sprzedaży mięsa

Towar	CENA [zł/kg]					OBROTY	
	04.06.2023	28-5-2023	5-6-2022	Zmiana tyg.	Zmiana roczna	Zmiana tyg.	Zmiana roczna
skup							
Kurczęta typu brojler	5,67	5,71	6,16	-0,7%	-8,0%	↑	↑
Indory	8,13	8,38	8,57	-2,9%	-5,1%	↓	↑
Indyczki	8,22	8,42	8,66	-2,4%	-5,1%	↓	↑
Kaczki typu brojler	7,70	7,73	6,76	-0,4%	13,9%	↑	↑
sprzedaż							
Tuszki kurcząt patroszonych 65% bez szyji	9,45	8,86	10,41	6,7%	-9,2%	↑	↑
Tuszki kurcząt patroszonych 65% z szyjami	8,47	8,90	9,36	-4,8%	-9,5%	↓	↑
Ćwiartki z kurczaka	7,70	7,73	7,44	-0,5%	3,4%	↓	↑
Filety z piersi kurczaka	18,38	18,51	22,44	-0,7%	-18,1%	↓	↑
Filety z piersi indyka	22,70	23,09	25,41	-1,7%	-10,7%	↓	↓
Skrzydła z indyka	10,47	10,80	10,69	-3,1%	-2,1%	↓	↓
Udźce z indyka	15,34	16,37	18,20	-6,3%	-15,7%	↑	↓
Podudzia z indyka	9,12	9,81	9,83	-7,0%	-7,2%	↓	↑



RYNEK JAJ SPOŻYWCZYCH

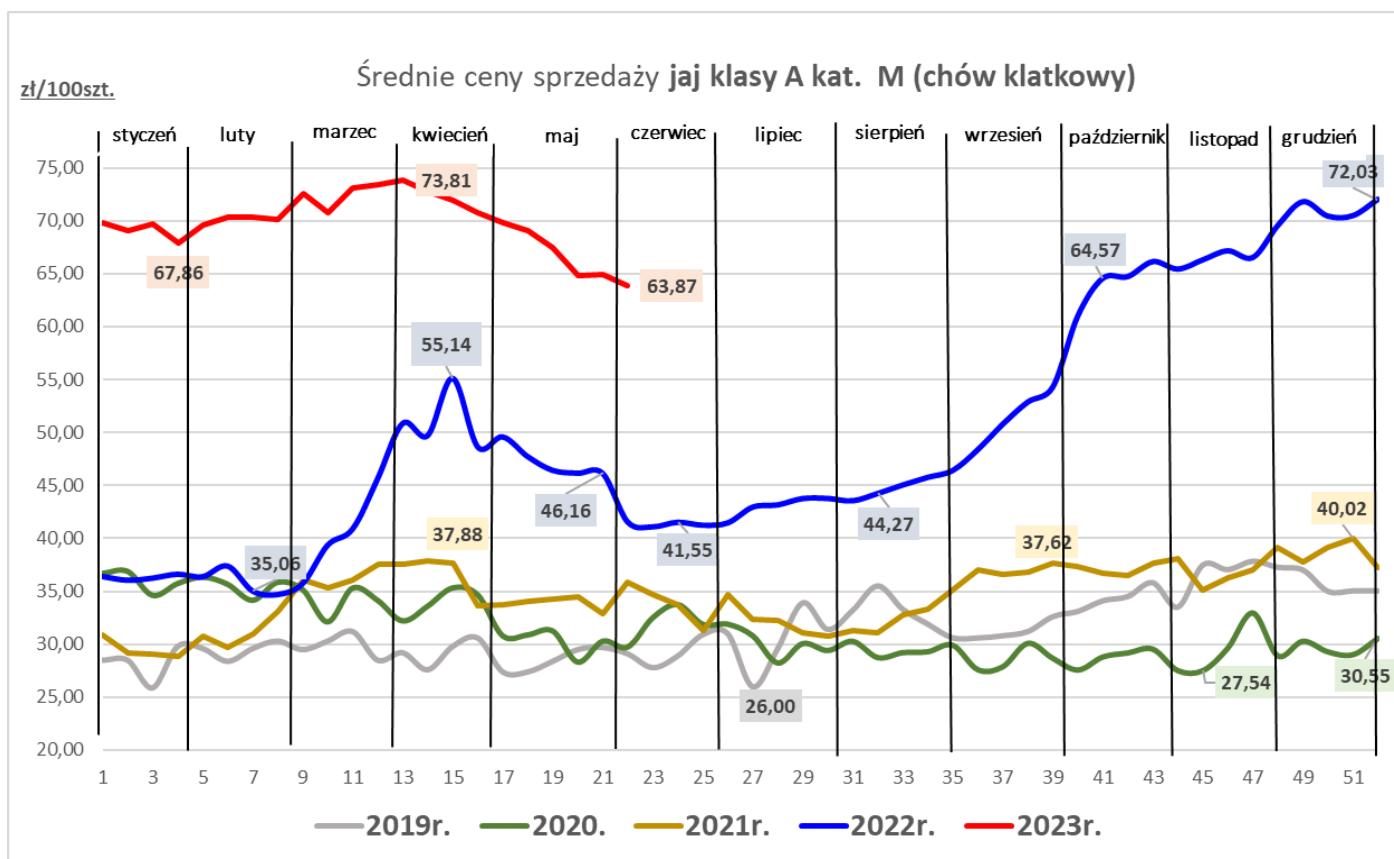
Sygnaly z rynku:

... spadek ceny sprzedaży jaj w klasie wagowej M ...

... znaczny wzrost cen jaj w obu klasach wagowych w porównaniu do ubiegłego roku ...

Średnie ceny sprzedaży jaj spożywczych w klasie A (chów klatkowy)

Kategorie	CENA [zł/100szt.]					OBROTY	
	04.06.2023	28.05.2023	05.06.2022	Zmiana tyg.	Zmiana roczna	Zmiana tyg.	Zmiana roczna
L	72,27	71,63	56,14	0,9%	28,7%	↔	↓
M	63,87	64,89	46,16	-1,6%	38,4%	↓	↓



RYNEK PRODUKTÓW MLECZARSKICH

Sygnaly z rynku:

...stabilna cena sprzedaży odtuszczonego mleka w proszku...

...wzrost cen sprzedaży masła...

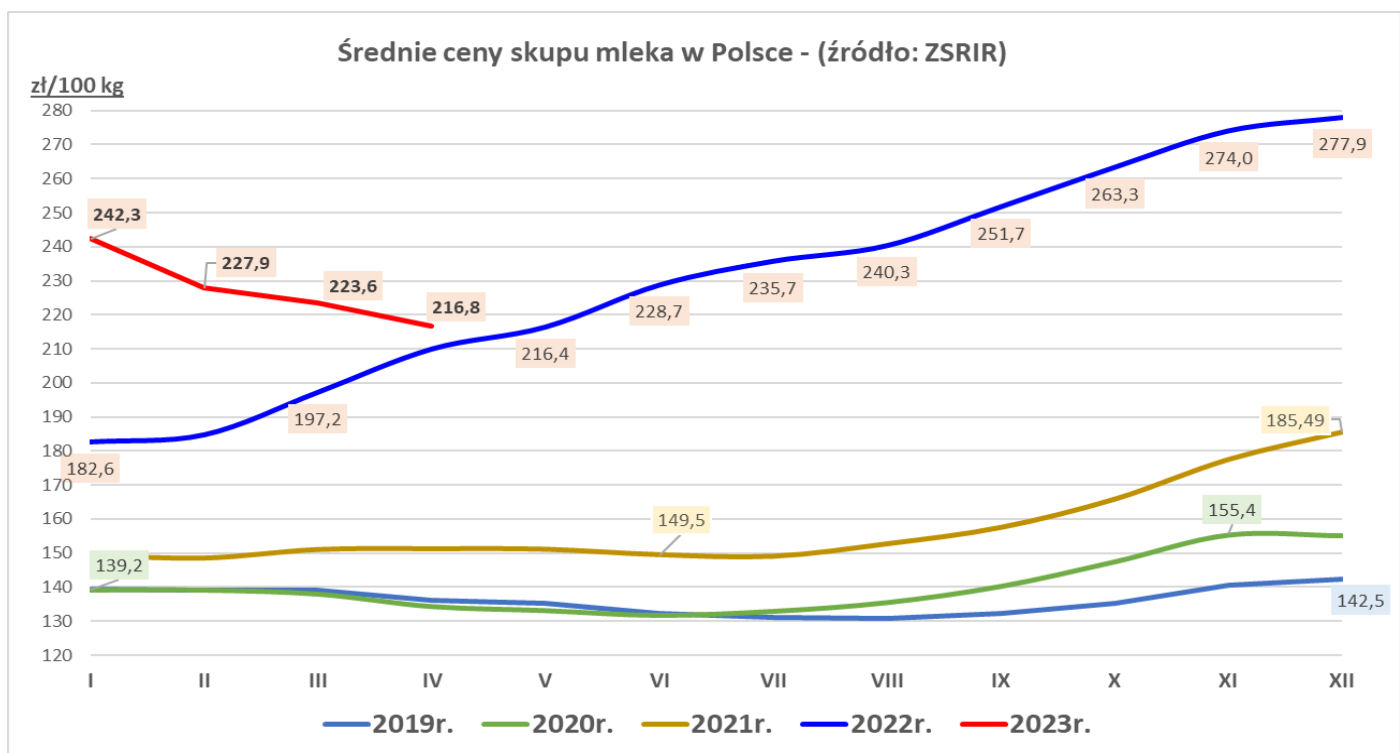
...spadek ceny sprzedaży sera Edamskiego, wzrost ceny sera Gouda...

Średnia cena skupu mleka surowego o standardowych parametrach

Towar	CENA [zł/100kg]					OBROTY	
	kwiecień 2023	marzec 2023	kwiecień 2022	Zmiana miesięczna	Zmiana roczna	Zmiana miesięczna	Zmiana roczna
Mleko surowe	216,8	223,6	209,9	-3,0%	3,3%	↑	↑

Średnie ceny sprzedaży wybranych produktów mleczarskich

Towar	CENA [zł/100kg]					OBROTY	
	04.06.2023	28.05.2023	29.05.2022	Zmiana tyg.	Zmiana roczna	Zmiana tyg.	Zmiana roczna
Odtuszczone mleko w proszku	1135	1135	1 788	0,0%	-36,5%	↑	↑
Masło w blokach	2 008	1 986	3 161	1,1%	-36,5%	↑	↑
Masło konfekcjonowane	2 197	2 177	3 154	0,9%	-30,3%	↓	↓
Ser EDAMSKI	1 815	1 882	2 242	-3,6%	-19,1%	↑	↑
Ser GOUDA	2 115	2 098	2 274	0,8%	-7,0%	↓	↓



RYNEK ZBÓŻ

Sygnaly z rynku:

...dalszy spadek cen zakupu większości zbóż w przedsiębiorstwach...

...spadek cen sprzedaży mąki piekarniczej w przedsiębiorstwach...

...spadek cen sprzedaży otręb pszennych w przedsiębiorstwach...

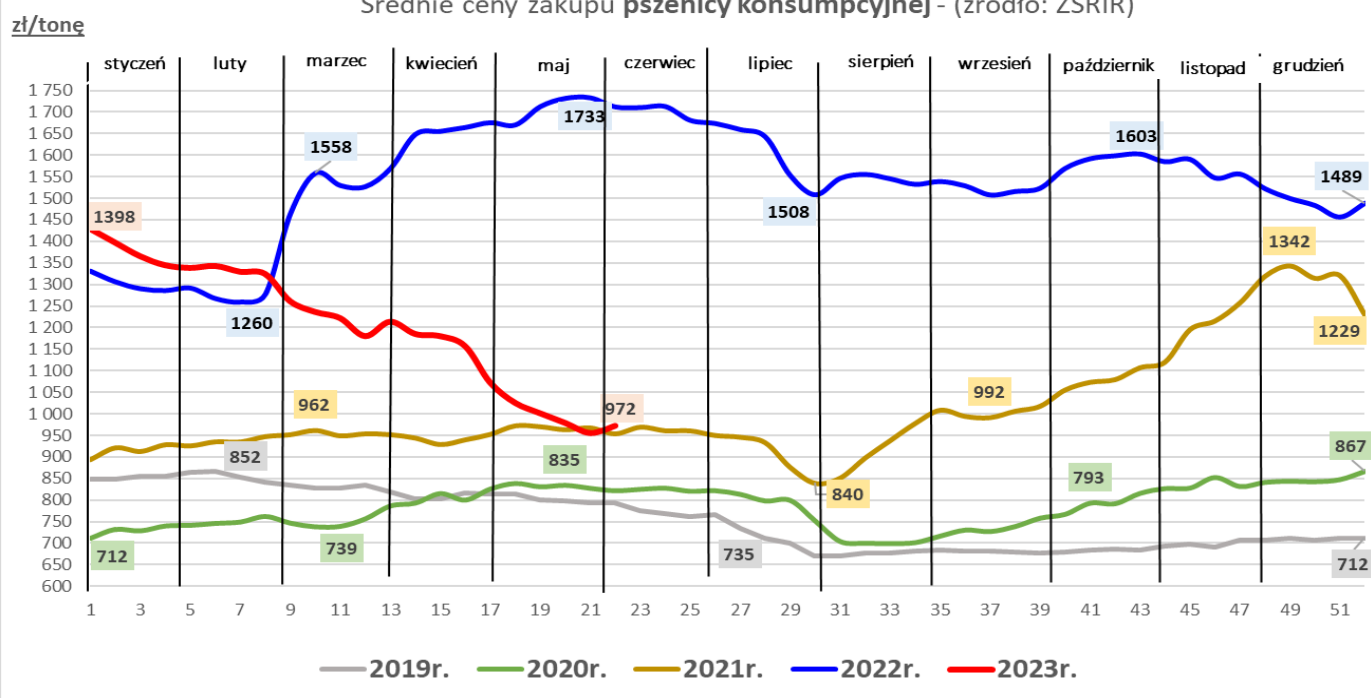
Średnie ceny zakupu zbóż

Towar	CENA [zł/tonę]					OBROTY	
	04.06.2023	28.05.2023	05.06.2022	Zmiana tyg.	Zmiana roczna	Zmiana tyg.	Zmiana roczna
Pszenica konsumpcyjna	972	955	1 712	1,8%	-43,2%	↓	↑
Pszenica paszowa	1 031	1 032	1 695	-0,1%	-39,2%	↑	↑
Żyto konsumpcyjne	693	722	1 421	-4,0%	-51,3%	↓	↑
Żyto paszowe	718	701	1 345	2,5%	-46,6%	↑	↑
Jęczmień paszowy	810	808	1 492	0,2%	-45,7%	↓	↑
Kukurydza paszowa	1 015	1 039	1 455	-2,3%	-30,3%	↓	↑
Pszennyto paszowe	809	812	1 515	-0,4%	-46,6%	↓	↑

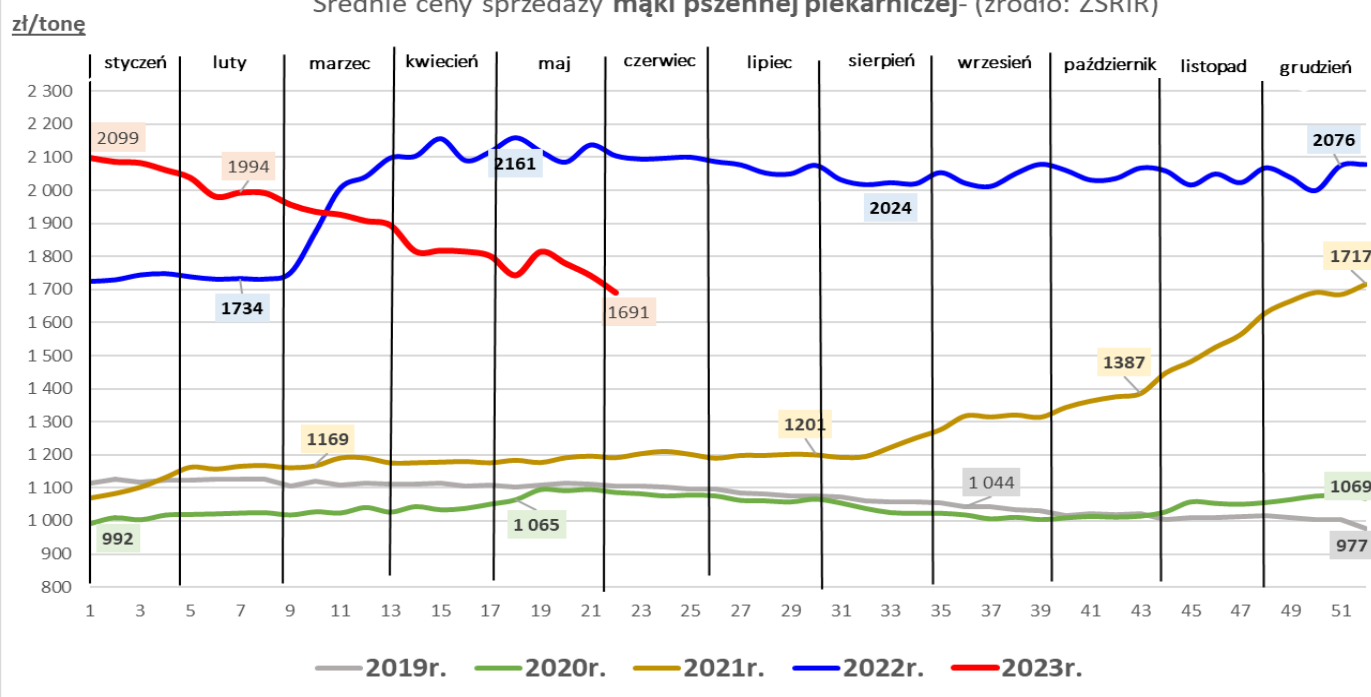
Średnie ceny sprzedaży mąki i otręb

Towar	CENA [zł/tonę]					OBROTY	
	04.06.2023	28.05.2023	05.06.2022	Zmiana tyg.	Zmiana roczna	Zmiana tyg.	Zmiana roczna
Mąka pszenna detaliczna T-450 (paczkowana 1kg)	2 361	2 346	2 658	0,7%	-11,1%	↓	↑
Mąka pszenna detaliczna T-500 (paczkowana 1kg)	2 591	2 523	2 797	2,7%	-7,4%	↑	↓
Mąka pszenna piek.T-500 (w workach)	1 665	1 723	2 420	-3,3%	-31,2%	↓	↓
Mąka pszenna piek.T-750 (w workach)	1 538	1 590	2 297	-3,2%	-33,0%	↓	↓
Mąka pszenna piek.T-550 (luzem)	1 933	1 942	1 826	-0,5%	5,9%	↓	↑
Mąka żytnia piekarnicza T-720 (w workach)	1 532	1 603	2 040	-4,4%	-24,9%	↓	↓

Średnie ceny zakupu pszenicy konsumpcyjnej - (źródło: ZSRIR)



Średnie ceny sprzedaży mąki pszennej piekarniczej - (źródło: ZSRIR)



RYNEK ROŚLIN OLEISTYCH

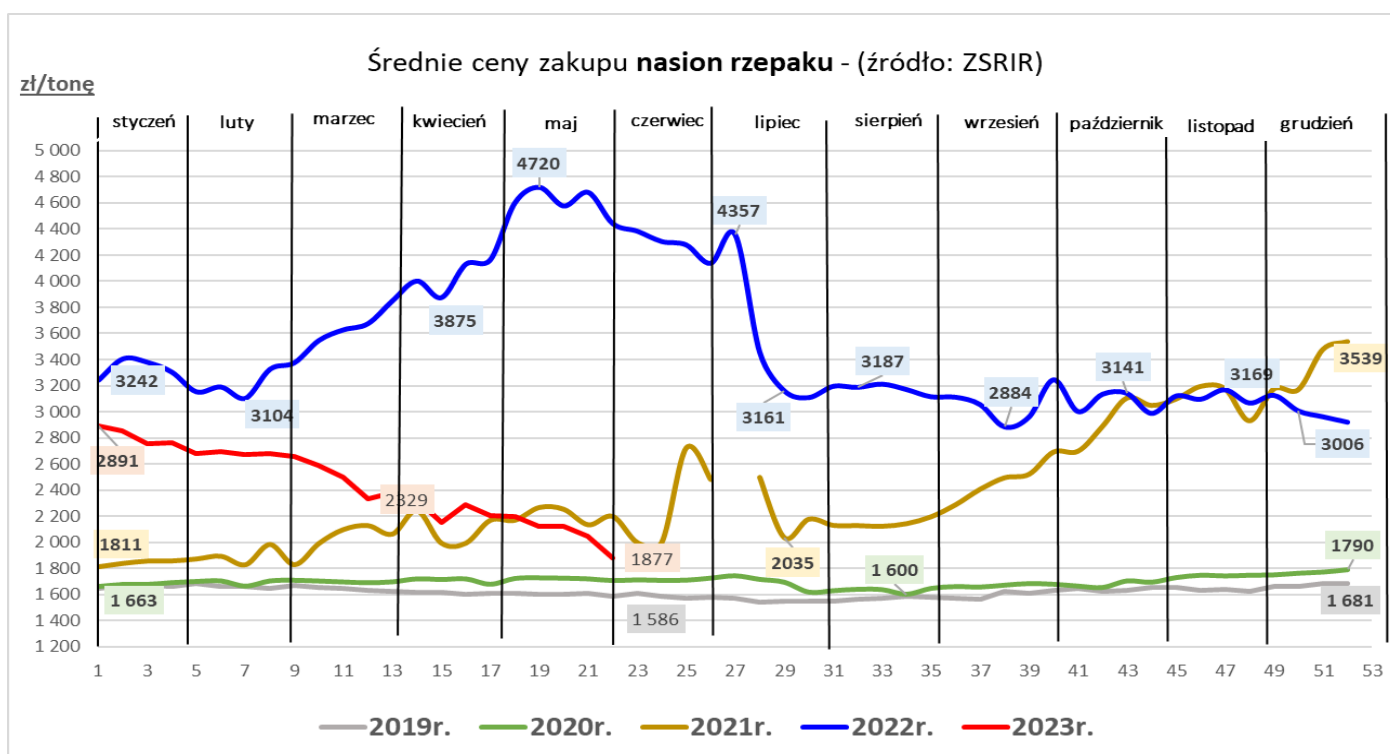
Sygnaty z rynku:

... spadek ceny skupu rzepaku oraz śruty rzepakowej ...

... wzrost ceny zakupu oleju rzepakowego w zakładach tłuszczowych w porównaniu do ubiegłego tygodnia ...

Średnie ceny skupu nasion rzepaku i sprzedaży oleju rzepakowego i śruty rzepakowej

Towar	CENA [zł/tonę]					OBROTY	
	04.06.2023	28.05.2023	05.06.2022	Zmiana tyg.	Zmiana roczna	Zmiana tyg.	Zmiana roczna
Rzepak - nasiona	1 877	2 046	4 442	-8,3%	-57,7%	↓	↑
Olej rzepakowy rafinowany	6 488	5 838	6 775	11,1%	-4,2%	↓	↑
Śruta rzepakowa	1 421	1 454	1 677	-2,3%	-15,3%	↓	↑



RYNEK OWOCÓW I WARZYW

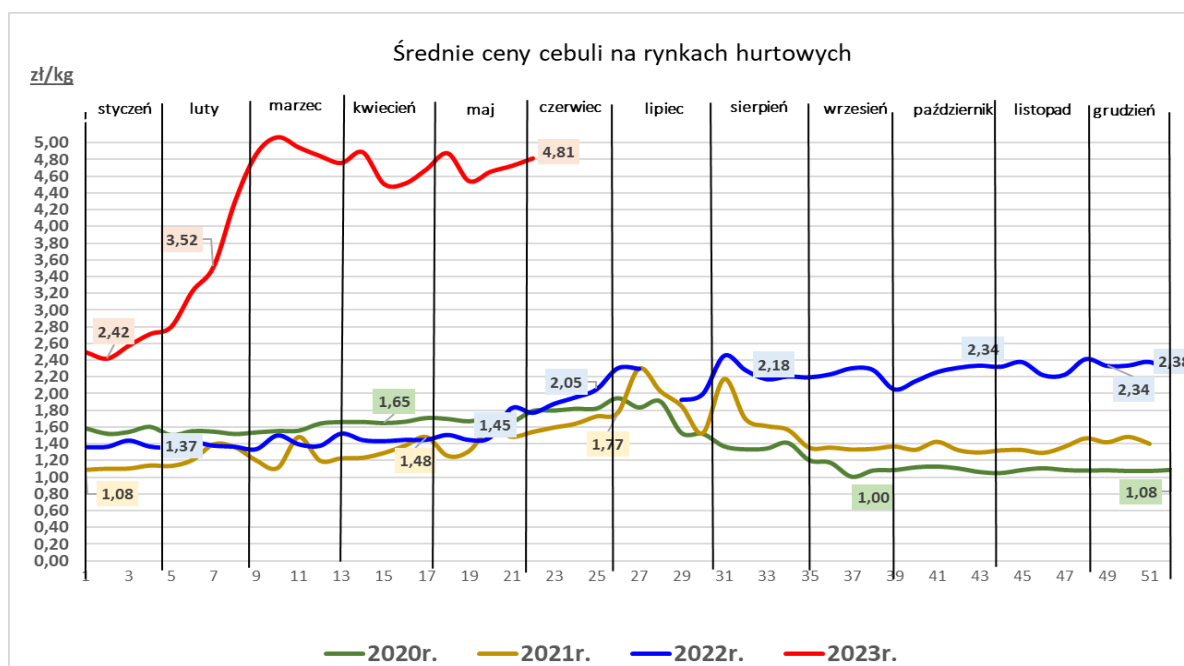
Sygnaly z rynku:

...wzrost cen jabłek, znaczący spadek cen truskawek, większość owoców krajowych jest droższa niż rok temu

... wzrost ceny cebuli, pietruszki i ziemniaków, warzywa krajowe są znacznie droższe niż rok temu ...

Średnie ceny owoców i warzyw na rynkach hurtowych

Towar	CENA [zł/kg]				
	09.06.2023	30.05.2023	09.06.2022	Zmiana tygodniowa	Zmiana roczna
OWOCE					
Gruszki (kraj)	6,60	6,80	5,04	-2,9%	31,0%
Jabłka deserowe (kraj)	2,31	2,44	2,17	-5,2%	6,6%
Banany (import)	5,26	5,56	5,00	-5,4%	5,1%
Cytryny (import)	7,80	7,54	7,44	3,4%	4,8%
Truskawki (kraj)	9,69	10,08	7,84	-3,9%	23,5%
Winogrona (import)	17,60	17,38	14,38	1,3%	22,4%
WARZYWA					
Cebula biała (kraj)	4,81	4,72	1,77	2,0%	171,1%
Kapusta biała (kraj)	2,69	2,60	2,32	3,5%	15,9%
Marchew (kraj)	5,09	5,08	1,66	0,3%	206,2%
Pietruszka (kraj)	6,65	6,79	4,45	-2,1%	49,5%
Pomidory	7,46	7,27	6,56	2,6%	13,8%
Selery (kraj)	4,52	4,39	4,45	2,9%	1,5%
Ziemniaki (kraj)	1,62	1,60	1,26	1,4%	28,6%



RYNEK CUKRU

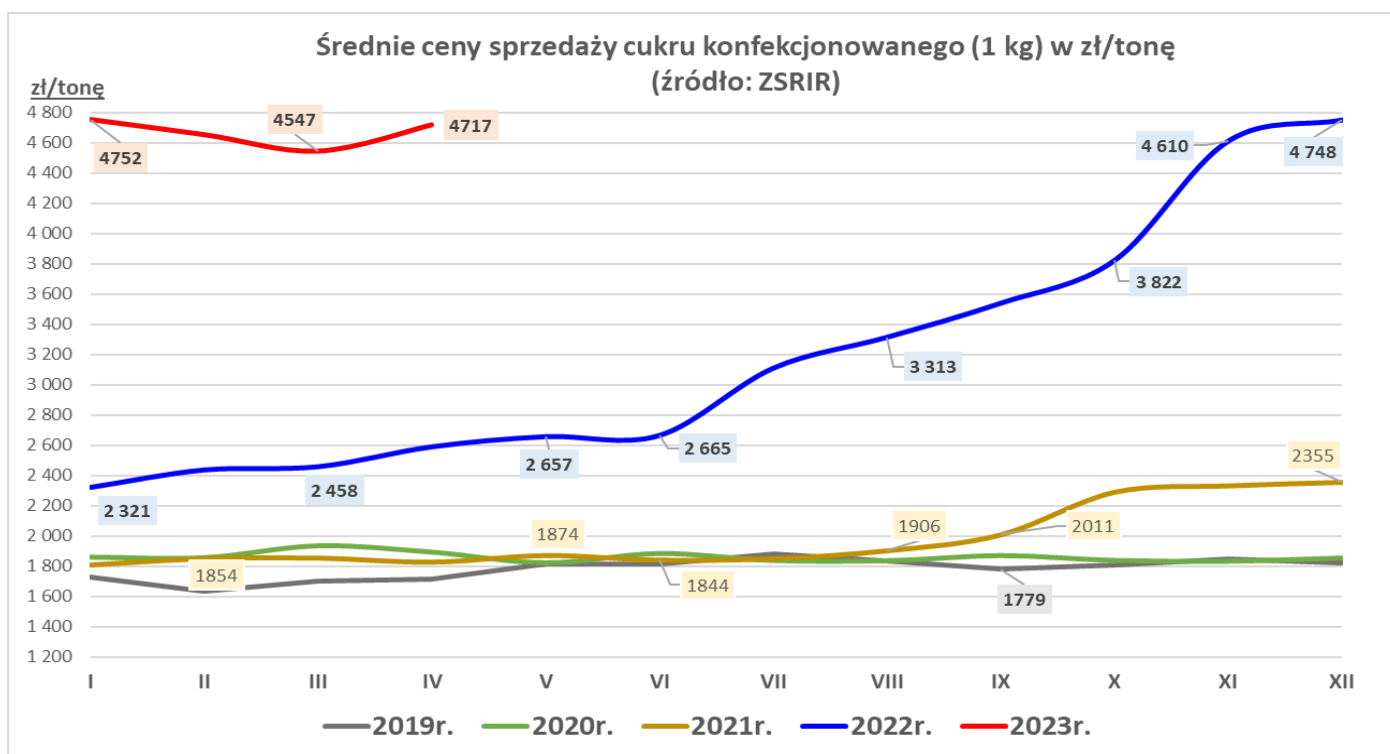
Sygnaty z rynku:

... wzrost ceny cukru białego konfekcjonowanego w porównaniu do poprzedniego miesiąca, roczny wzrost...

... spadek wielkości sprzedaży cukru konfekcjonowanego w porównaniu do poprzedniego miesiąca, roczny spadek...

Średnie ceny sprzedaży cukru białego konfekcjonowanego (w opakow. 1 kg) - rynek krajowy

Towar	CENA [zł/tonę]					OBROTY	
	kwiecień 2023	marzec 2023	kwiecień 2022	Zmiana miesięczna	Zmiana roczna	Zmiana miesięczna	Zmiana roczna
Cukier (1 kg)	4 717	4 547	2 590	3,7%	82,2%	↓	↓



RYNEK PASZ

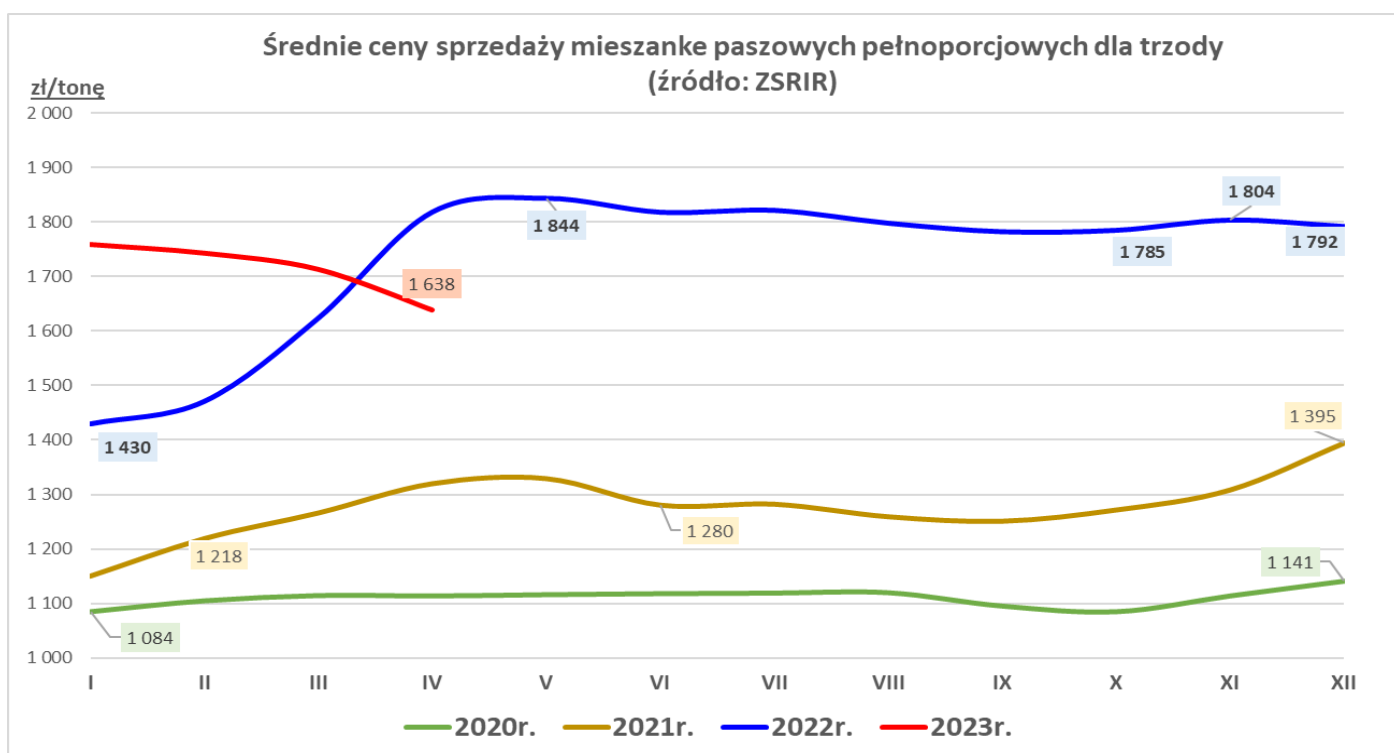
Sygnaly z rynku:

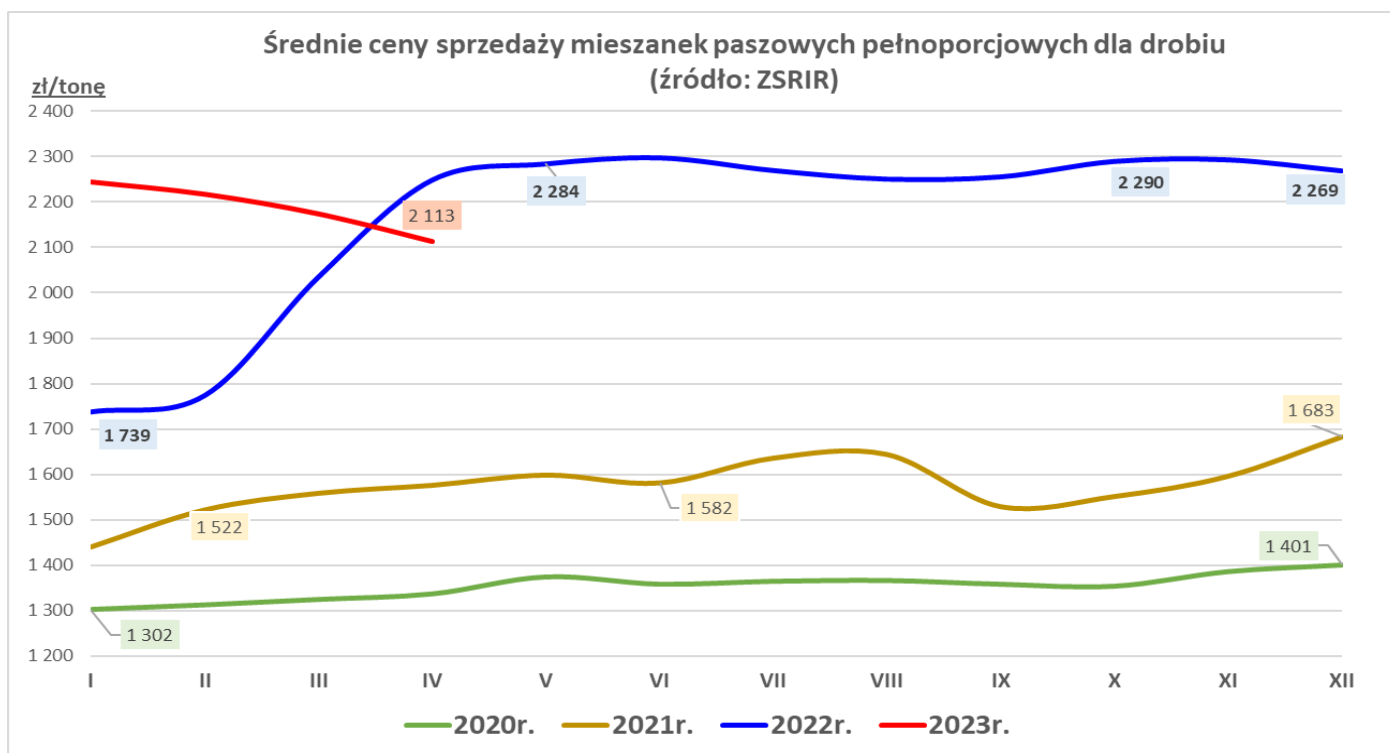
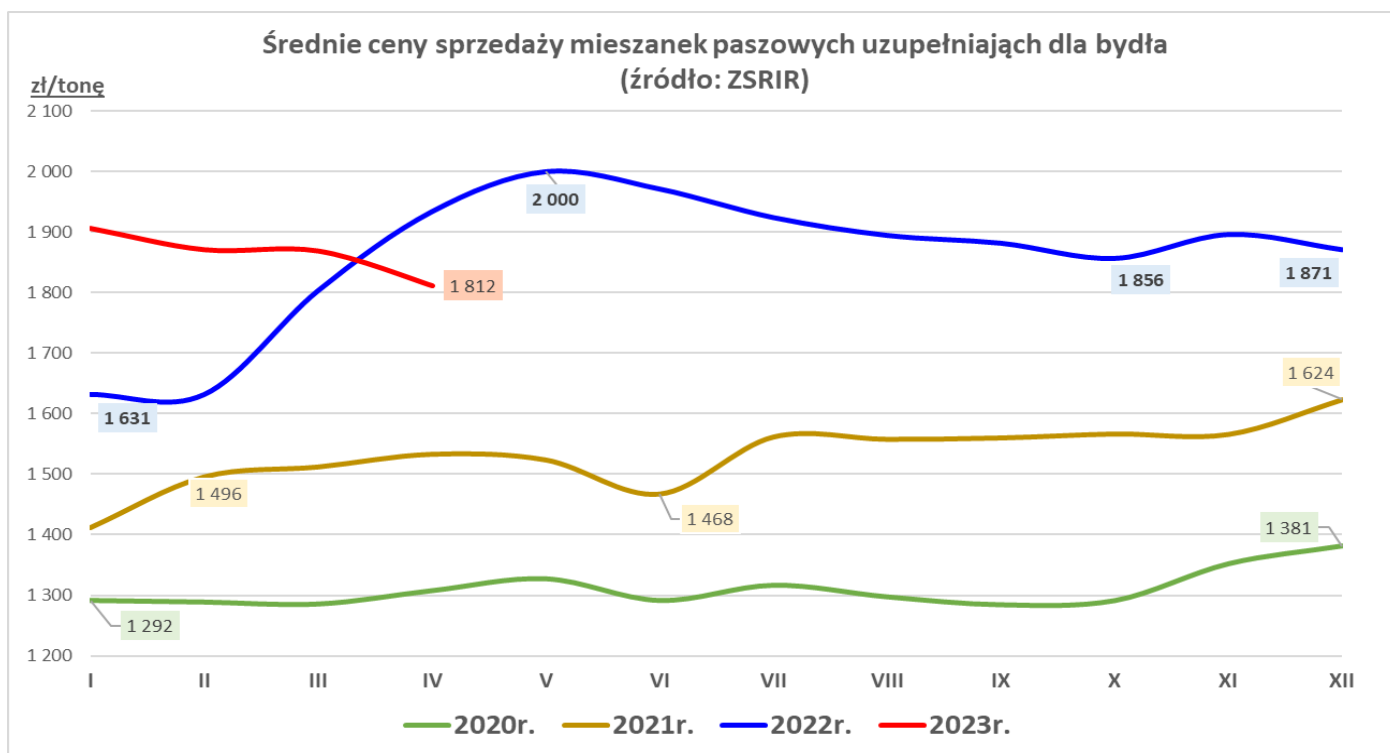
...dalszy spadek cen mieszanek paszowych...

...spadek wielkości sprzedaży pasz...

Średnie ceny sprzedaży mieszanek paszowych pełnoporcjowych

Przeznaczenie	CENA [zł/tonę]					OBROTY	
	kwiecień 2023	marzec 2023	kwiecień 2022	Zmiana miesięczna	Zmiana roczna	Zmiana miesięczna	Zmiana roczna
Drób	2 113	2 174	2 249	-2,8%	-6,1%	↓	↔
Trzoda chlewna	1 638	1 714	1 818	-4,4%	-9,9%	↓	↓
Bydło (tylko MPU)	1 812	1 869	1 934	-3,1%	-6,3%	↓	↑





RYNEK CHMIELU

Sygnaty z rynku:

... spadek ceny skupu odmian aromatycznych ...

... wzrost ceny skupu odmian gorzczkowych ...

Średnie ceny skupu szyszek chmielu w skupie kontraktacyjnym

Towar	CENA [zł/kg]				OBROTY		
	styczeń 2023	grudzień 2022	styczeń 2022	Zmiana miesięczna	Zmiana roczna	Zmiana miesięczna	Zmiana roczna
Chmiel aromatyczny	21,83	22,32	20,95	-2,2%	4,2%	↓	↓
Chmiel gorzczkowy	21,25	20,81	17,09	2,1%	24,3%	↓	↓

