


Korzystaj z wód legalnie i odpowiedzialnie

Sprawdź, jak zalegalizować urządzenie wodne, z którego
korzystasz na swojej działce






Polska
Komunikacja
Wodna
Wody Polskie

**WYLOT ZAMKNIĘTY DORAŹNIE
PRZEZ
PGW WODY POLSKIE
NADZÓR WODNY W NOWEJ SOLI**

W RAMACH WYJAŚNIENI PROSIMY O KONTAKT
POD NUMEREM TELEFONU 66 352 41 55

Inwentaryzujemy **#NielegalneWyloty**,
aby stan naszych wód poprawiał się.

Zalegalizuj swoje **urządzenie wodne**.



Kiedy powinieneś zalegalizować urządzenie wodne?

Jeżeli wykonałeś urządzenie wodne bez wymaganego pozwolenia wodnoprawnego lub zgłoszenia, lub urządzenie to powstało (często bez Twojego udziału) po pierwszym styczniu 1975 roku jako swoista samowola budowlana, ale nadal z niego korzystasz, możesz wystąpić z wnioskiem o jego legalizację¹. Do wniosku musisz dołączyć odpowiednie dokumenty, w zależności od tego, czy wykonanie legalizowanego urządzenia wymagało uzyskania zgłoszenia wodnoprawnego², czy pozwolenia wodnoprawnego³.

Zalegalizuj swoje urządzenie wodne kontaktując się z najbliższą jednostką Wód Polskich.

Nie korzystasz ze swojego urządzenia wodnego? Zlikwiduj je, jeżeli masz pewność, że urządzenie wodne zostało wykonane bez wymaganej zgody wodnoprawnej i powiadom o tym najbliższą jednostkę Wód Polskich.

Pamiętaj! Jeśli nie złożysz wniosku o legalizację urządzenia wodnego, właściwa miejscowo jednostka Wód Polskich wyda ci decyzję o obowiązku likwidacji tego urządzenia.

Każde nielegalne urządzenie wodne może stanowić potencjalne zagrożenie dla środowiska – bez względu na to, jakiej jest wielkości.

Wykonanie urządzenia wodnego bez wymaganej zgody wodnoprawnej podlega administracyjnej karze pieniężnej.

¹ art. 190 ust. 1 ustawy Prawo wodne

² art. 421 i 422 ustawy Prawo wodne

³ art. 16 ust. 65 ustawy Prawo wodne



Czym jest urządzenie wodne?

Urządzenia wodne to urządzenia lub budowle służące do kształtowania zasobów wodnych, lub korzystania z tych zasobów, w tym:

- a) urządzenia lub budowle piętrzące, przeciwpowodziowe i regulacyjne, a także kanały i rowy,
- b) sztuczne zbiorniki usytuowane na wodach płynących oraz obiekty związane z tymi zbiornikami,
- c) stawy, w szczególności stawy rybne oraz stawy przeznaczone do oczyszczania ścieków albo rekreacji,
- d) obiekty służące do ujmowania wód powierzchniowych oraz wód podziemnych,
- e) obiekty energetyki wodnej,
- f) wyloty urządzeń kanalizacyjnych służące do wprowadzania ścieków do wód, do ziemi lub do urządzeń wodnych oraz wyloty służące do wprowadzania wody do wód, do ziemi lub do urządzeń wodnych,
- g) stałe urządzenia służące do połowu ryb lub do pozyskiwania innych organizmów wodnych,
- h) urządzenia służące do chowu ryb lub innych organizmów wodnych w wodach powierzchniowych,
- i) mury oporowe, bulwary, nabrzeża, mola, pomosty i przystanie,
- j) stałe urządzenia służące do dokonywania przewozów międzybrzegowych.

Jako urządzenia wodne mogą zostać zakwalifikowane również inne urządzenia lub budowle służące do kształtowania zasobów wodnych, lub korzystania z tych zasobów.

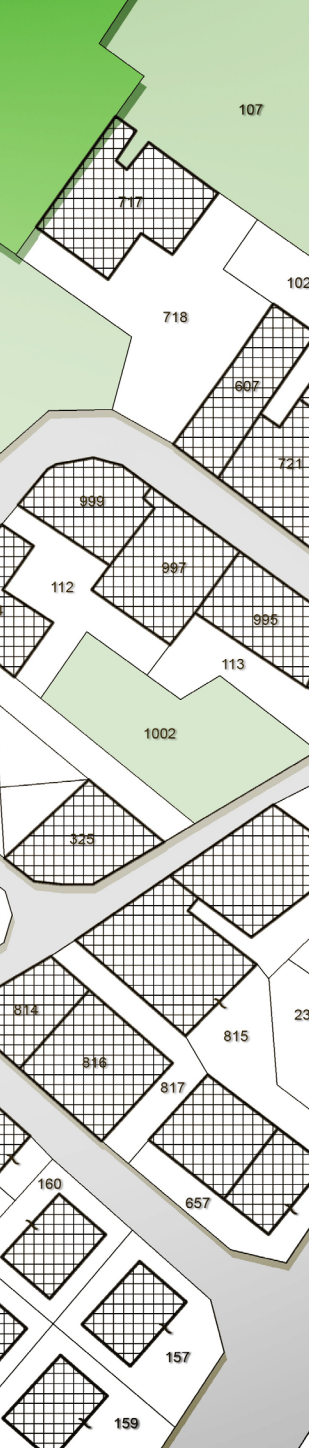
Legalizacja urządzenia wodnego – co musisz dołączyć?

Do wniosku o legalizację urządzenia wodnego, które wymagało wcześniej uzyskania ZGŁOSZENIA WODNOPRAWNEGO⁴, należy dołączyć:

- mapę sytuacyjno-wysokościową, którą należy pobrać z państwowego zasobu geodezyjnego i kartograficznego z naniesionym schematem planowanych czynności, robót lub urządzeń wodnych i zasięgiem ich oddziaływania lub inną mapę opatrzoną przez organ Służby Geodezyjnej i Kartograficznej odpowiednią klauzulą urzędową,
- szkice lub rysunki przedstawiające urządzenie wodne lub obiekt, którego dotyczy zgłoszenie,
- wypis i wyrys z miejscowego planu zagospodarowania przestrzennego, a w przypadku jego braku decyzję o warunkach zabudowy albo decyzję o ustaleniu lokalizacji inwestycji celu publicznego – oczywiście tylko w przypadku, gdy dana inwestycja ich wymaga,
- zgodę właściciela urządzenia wodnego, które jest niezbędne do wykonania przez siebie zgłaszanych czynności, robót lub urządzeń wodnych,
- potwierdzenie skutecznego zgłoszenia, o którym mowa w art. 118 ust. 1 ustawy z dnia 16 kwietnia 2004 r. o ochronie przyrody, jeżeli jest wymagane,
- pełnomocnictwo, jeśli jesteś reprezentowany przez pełnomocnika wraz z dowodem zapłaty opłaty skarbowej za jego udzielenie (17 zł)*.

* Nie trzeba dołączać pełnomocnictwa, jeśli zgłoszenie w imieniu przedsiębiorcy składa osoba wpisana jako pełnomocnik do Centralnej Ewidencji i Informacji Działalności Gospodarczej (CEIDG).

⁴ art. 395 ustawy Prawo wodne – czynności wymagające zgłoszenia
art. 422 ustawy Prawo wodne – dokumenty jakie należy dołączyć do wniosku



Do wniosku o legalizację urządzenia wodnego, które wymagało wcześniej uzyskania POZWOLENIA WODNOPRAWNEGO⁵, należy dołączyć również:

- operat wodnoprawny, spełniający wymagania określone w art. 409, z oznaczeniem daty jego wykonania, zwany dalej „operatem”, wraz z opisem prowadzenia zamierzonej działalności niezawierającym określeń specjalistycznych,
- wypis i wyrys z miejscowego planu zagospodarowania przestrzennego, a w przypadku jego braku decyzję o warunkach zabudowy albo decyzję o ustaleniu lokalizacji inwestycji celu publicznego – oczywiście tylko w przypadku, gdy dana inwestycja ich wymaga,
- decyzję o środowiskowych uwarunkowaniach. Zestawienie przedsięwzięć, dla których musisz uzyskać taką decyzję znajdziesz w rozporządzeniu Rady Ministrów z dnia 10 września 2019 r. w sprawie przedsięwzięć mogących znacząco oddziaływać na środowisko,
- ocenę wodnoprawną, jeśli twoja inwestycja może wpłynąć na możliwość osiągnięcia celów środowiskowych. Cele te zostały opisane w art. 56, 57, 59 oraz 61 ustawy Prawo wodne. Zestawienie inwestycji, dla których musisz uzyskać taką decyzję znajdziesz w rozporządzeniu Ministra Gospodarki Morskiej i Żeglugi Śródlądowej z dnia 27 sierpnia 2019 r. w sprawie rodzajów inwestycji i działań, które wymagają uzyskania oceny wodnoprawnej. Nie dołączasz oceny wodnoprawnej, jeśli dla swojej inwestycji uzyskałeś decyzję o środowiskowych uwarunkowaniach,
- wypisy z rejestru gruntów lub uproszczone wypisy z rejestru gruntów dla nieruchomości usytuowanych w zasięgu oddziaływania zamierzonego korzystania z wód lub w zasięgu oddziaływania planowanych do wykonania urządzeń wodnych,
- potwierdzenie skutecznego zgłoszenia, o którym mowa w art. 118 ust. 1 ustawy z dnia 16 kwietnia 2004 r. o ochronie przyrody, jeżeli jest wymagane,
- pełnomocnictwo, jeśli jesteś reprezentowany przez pełnomocnika wraz z dowodem zapłaty opłaty skarbowej za jego udzielenie (17 zł)*.

* Nie trzeba dołączać pełnomocnictwa, jeśli zgłoszenie w imieniu przedsiębiorcy składa osoba wpisana jako pełnomocnik do Centralnej Ewidencji i Informacji Działalności Gospodarczej (CEIDG).

⁵ art. 407 ust. 2 ustawy Prawo wodne

Gdzie załatwisz sprawę?

Złóż wniosek o legalizację urządzenia wodnego we właściwej miejscowo jednostce Wód Polskich. Wniosek o wydanie legalizacji możesz także przesać pocztą. Mapę z adresami i danymi kontaktowymi jednostek Wód Polskich znajdziesz na stronie internetowej www.gov.pl/wody-polskie.



Jaki jest koszt opłaty legalizacyjnej?

Jednostkowa stawka opłaty legalizacyjnej wynosi **5720,17 zł⁶** (w 2024 roku) i powinna być uiszczona w terminie do 14 dni od dnia, w którym decyzja legalizacyjna, stała się ostateczna.

Numer rachunku bankowego, na który powinna zostać uiszczona opłata będzie wskazany w decyzji orzekającej o legalizacji urządzenia wodnego.

⁶ **Uwaga!** Wysokość stawki opłaty legalizacyjnej ulega zmianie. Aktualną wysokość jednostkowej stawki opłaty legalizacyjnej ogłasza, w drodze obwieszczenia w Dzienniku Urzędowym Rzeczypospolitej Polskiej „Monitor Polski”, minister właściwy do spraw gospodarki wodnej, na podstawie art. 190 ust. 9 ustawy – Prawo wodne.

Postępowanie legalizacyjne

1

Wody Polskie zweryfikują, czy Twój wniosek i załączniki są dobrze przygotowane. Jeśli wystąpią braki we wniosku lub w załącznikach, organ wezwie Cię do ich uzupełnienia. Będziesz miał minimum 7 dni na uzupełnienie braków, od czasu, gdy dotrze do Ciebie wezwanie. Pamiętaj, że Twój wniosek nie zostanie rozpoznany, jeśli go nie poprawisz.

Kto będzie stroną postępowania?

Postępowanie legalizacyjne nie dotyczy tylko Ciebie i Wód Polskich. Stroną mogą być podmioty znajdujące się w zasięgu oddziaływania wykonanych urządzeń wodnych.

W postępowaniu nie mogą uczestniczyć organizacje społeczne (np. zawodowe, samorządowe, spółdzielcze, stowarzyszenia, itp.).

2

Kto powiadomi Cię o rozpoczęciu postępowania?

Wody Polskie wyślą do Ciebie i stron postępowania zawiadomienie o wszczęciu postępowania. Obwieszczenie zostanie opublikowane w Biuletynie Informacji Publicznej (BIP) organu oraz w BIP starostwa powiatowego i urzędach gmin (właściwych ze względu na zakres wykonania urządzeń wodnych).

3

Kiedy Twój wniosek o legalizację urządzenia wodnego zostanie pozytywnie rozpatrzony?

Organ właściwy w sprawach pozwoleń wodnoprawnych na wykonywanie urządzeń wodnych może wydać decyzję o legalizacji urządzenia wodnego, jeżeli lokalizacja tego urządzenia nie narusza⁷:

- ustaleń planu gospodarowania w odami na obszarze dorzecza,
- ustaleń planu zarządzania ryzykiem powodziowym,
- ustaleń planu przeciwdziałania skutkom suszy,
- ustaleń programu ochrony wód morskich,
- ustaleń krajowego programu oczyszczania ścieków komunalnych,

⁷ art. 190 ust. 2 ustawy Prawo wodne

– krok po kroku

- ustaleń miejscowych planów zagospodarowania przestrzennego, decyzji o warunkach zabudowy albo decyzji o ustaleniu lokalizacji inwestycji celu publicznego,
- wymagań dotyczących ochrony zdrowia ludzi, środowiska, ochrony przyrody i dóbr kultury wpisanych do rejestru zabytków wynikających z przepisów odrębnych.

Ponadto, urządzenie wodne musi być tak zaprojektowane, wykonane i użytkowane, aby np.:

- sprzyjało osiągnięciu dobrego stanu wód,
- umożliwiałoby osiągnięcie celów środowiskowych określonych w art. 56, 57, 59 oraz 61 ustawy Prawo wodne,
- nie zmieniało istniejącej rzeźby terenu oraz biologicznych stosunków w środowisku wodnym i ekosystemach lądowych zależnych od wód.

Natomiast budowla piętrząca powinna umożliwiać wędrówki ryb.

Jeżeli właściciel urządzenia wodnego nie uzyskał decyzji o legalizacji urządzenia wodnego, a likwidacja urządzenia jest niemożliwa ze względów technicznych lub ekonomicznych, organ właściwy w sprawach pozwoleń wodnoprawnych na wykonywanie urządzeń wodnych, może nałożyć na właściciela tego urządzenia, w drodze decyzji, obowiązek wykonania urządzeń zapobiegających szkodom⁸.

W jakim czasie zostanie załatwiona Twoja sprawa?

W ciągu miesiąca. W szczególnych przypadkach możesz czekać 2 miesiące, ale zostaniesz o tym poinformowany. W praktyce czas może być dłuższy, bo nie wlicza się do niego terminów przewidzianych w przepisach na uzyskanie uzgodnień, opinii czy też okresów zawieszenia postępowania, jeśli takie działania organ uzna za konieczne. Ponadto, wydanie legalizacji urządzenia wodnego może się opóźnić z innych przyczyn (np. z powodu braków we wniosku bądź w załącznikach).

3

4

⁸ art. 190 ust. 14 ustawy Prawo wodne

5

Jesteś niezadowolony z treści decyzji legalizacyjnej?

Możesz się odwołać. Odwołanie złożź zgodnie z pouczeniem umieszczonym w otrzymanej decyzji.

6

Co jeśli nie wystąpisz z wnioskiem o legalizację urządzenia?

W przypadku niezalegalizowania urządzenia wodnego, organ właściwy w sprawach pozwoleń wodnoprawnych na wykonywanie urządzeń wodnych, w drodze decyzji nałoży obowiązek jego likwidacji, ustalając warunki i termin wykonania tego obowiązku.⁹

Wykonanie urządzenia wodnego bez wymaganej zgody wodnoprawnej podlega administracyjnej karze pieniężnej.

Działaj legalnie – zalegalizuj swoje urządzenie wodne! Współdziałajmy dla dobra naszych wód.

Zalegalizuj swoje urządzenie wodne krok po kroku - więcej informacji:

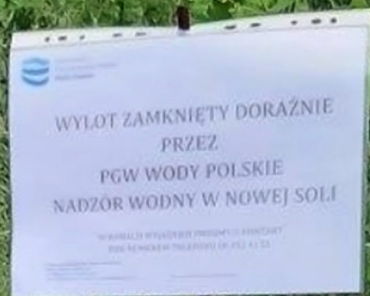
<https://www.gov.pl/web/wody-polskie/legalizacja-urządzenia-wodnego>



<https://www.gov.pl/web/wody-polskie/pozwolenie-wodnoprawne>



⁹ art. 190 ust. 13 ustawy Prawo wodne



Usuwamy
#NielegalneWyloty



Państwowe
Gospodarstwo Wodne
Wody Polskie



Państwowe Gospodarstwo Wodne Wody Polskie
Krajowy Zarząd Gospodarki Wodnej



ul. Żelazna 59a
00-848 Warszawa



gov.pl/wody-polskie

