

## RAPORT NA TEMAT OBYWATELI UKRAINY

(wg stanu na dzień 31 maja 2024 r.)

### Ochrona międzynarodowa

#### 1. Wnioski

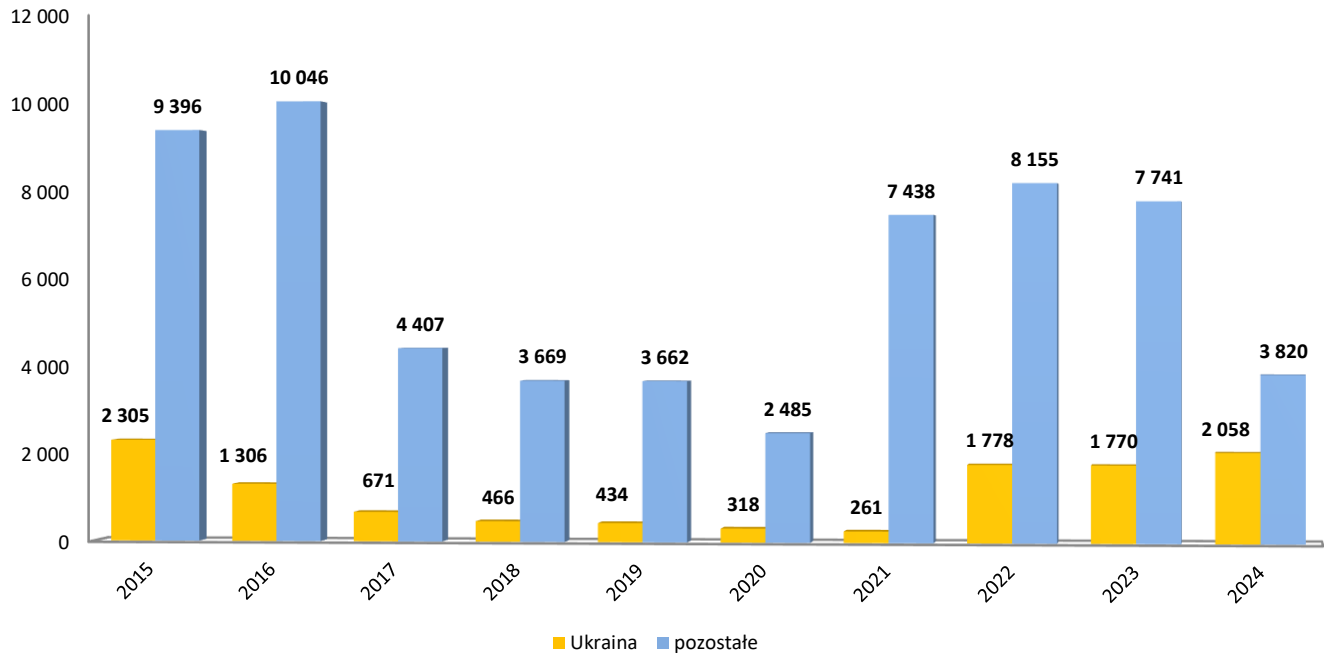
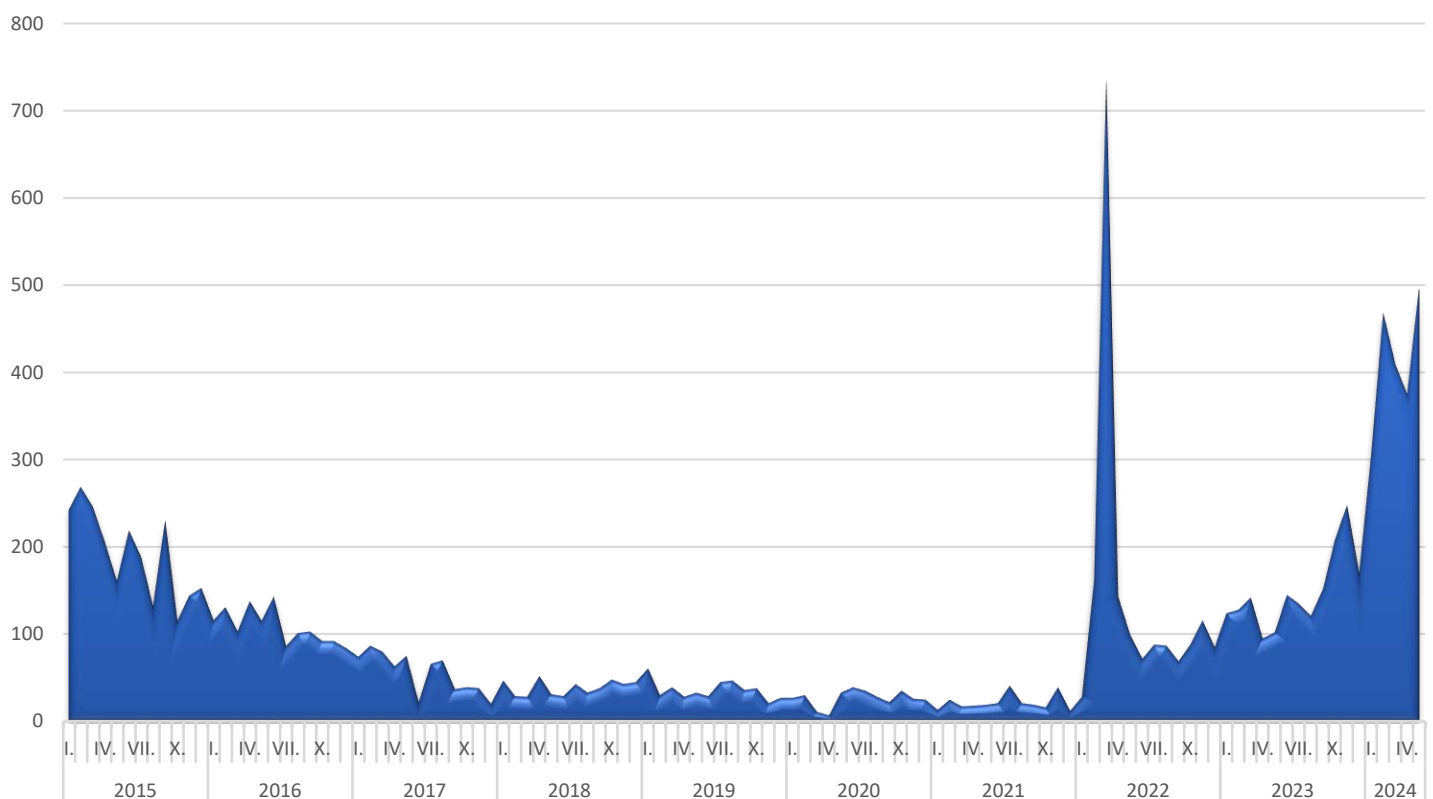


Tabela 1: Liczba obywateli Ukrainy, którzy w latach 2015-2024 złożyli wniosek o udzielenie ochrony międzynarodowej w RP

rok	Ukraina	pozostałe	suma
2015	2 305	9 396	11 701
2016	1 306	10 046	11 352
2017	671	4 407	5 078
2018	466	3 669	4 135
2019	434	3 662	4 096
2020	318	2 485	2 803
2021	261	7 438	7 699
2022	1 778	8 155	9 933
2023	1 770	7 741	9 511
2024	2 058	3 820	5 878
suma	11 367	60 819	72 186

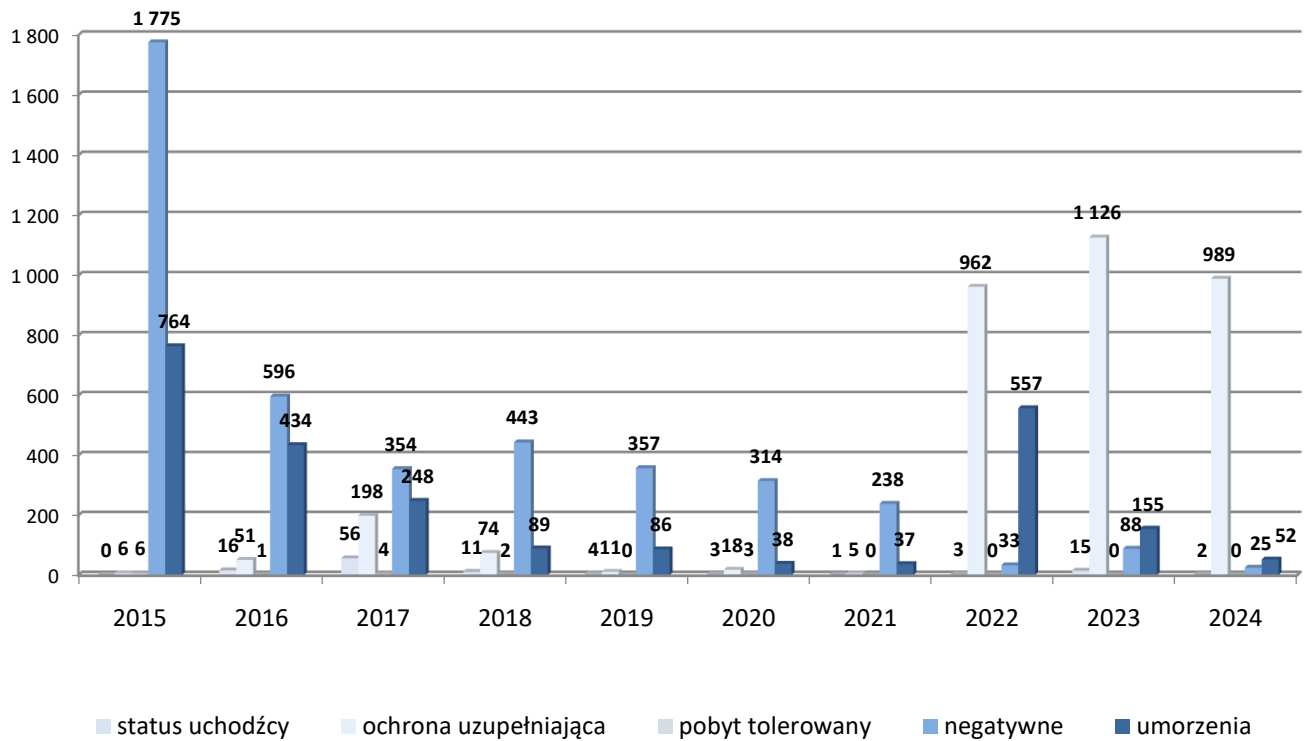
- Pod względem liczby składanych wniosków o ochronę w 2024 roku, obywatele Ukrainy znajdują się obecnie na pierwszym miejscu (35% wszystkich wniosków) przed Białorusinami, Rosjanami, Somalijszymi oraz Syryjczykami.
- Według stanu na 31 maja 2024 r., Szef Urzędu do Spraw Cudzoziemców prowadzi 1 722 postępowania w sprawie o udzielenie ochrony wobec obywateli Ukrainy (w I instancji).
- Według stanu na 31 maja 2024 r., pomocą socjalną Szefa Urzędu do Spraw Cudzoziemców objętych jest 1 785 obywateli Ukrainy. 227 osób korzystało z pomocy socjalnej udzielanej w ośrodku natomiast 1 558 osób przebywało poza ośrodkiem. W ww. grupie mamy 842 kobiety i 943 mężczyzn, w następującym podziale wiekowym: niepełnoletni - 508 osób, pełnoletni - 1 277 osób.

Liczba obywateli Ukrainy ubiegających się o udzielenie ochrony międzynarodowej w latach 2015-2024

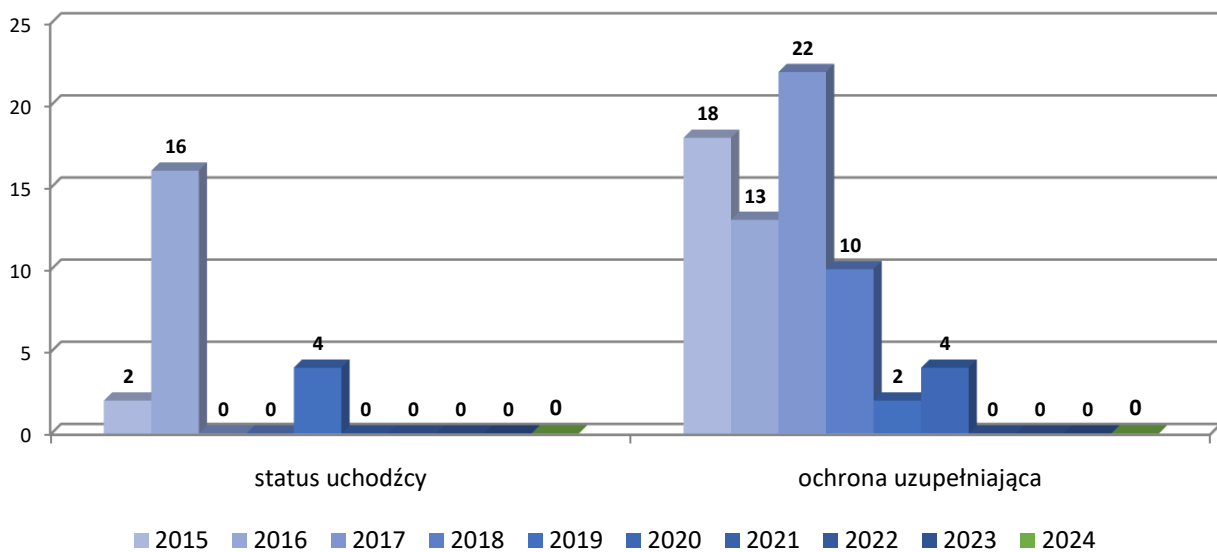


## 2. Decyzje

Ochrona międzynarodowa - decyzje Szefa UdSC w latach 2015-2024  
(wg stanu na 31 maja 2024)



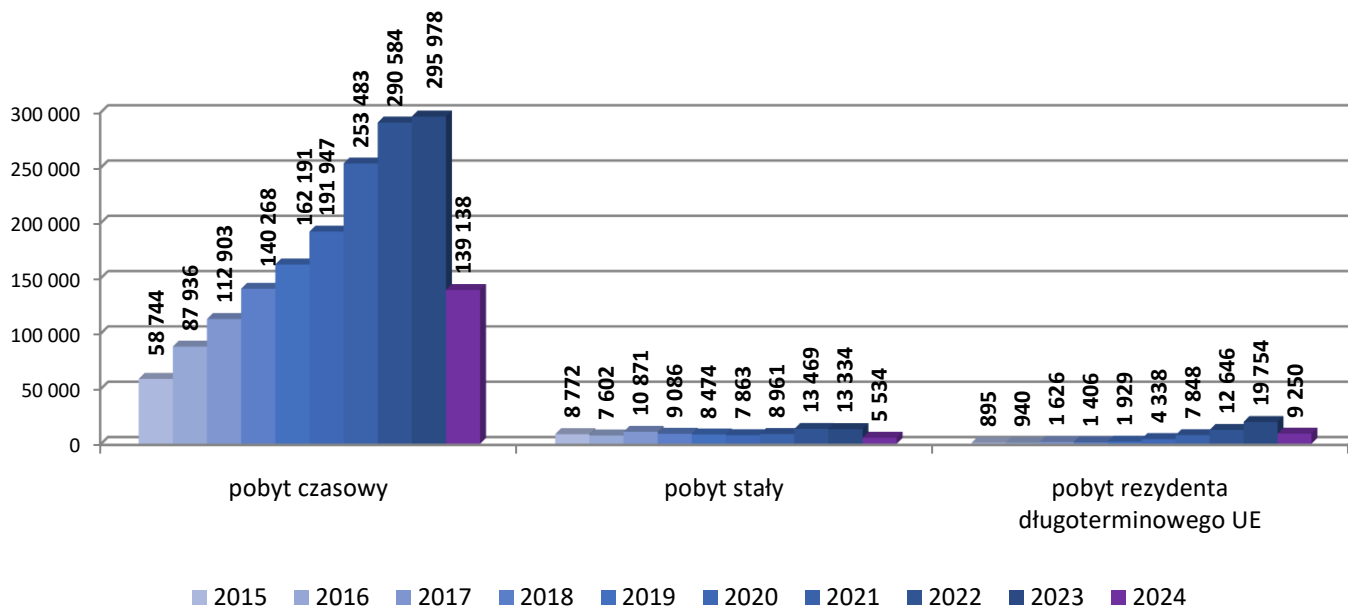
Ochrona międzynarodowa - decyzje Rady ds. Uchodźców w latach 2015-2024  
(wg stanu na 31 maja 2024)



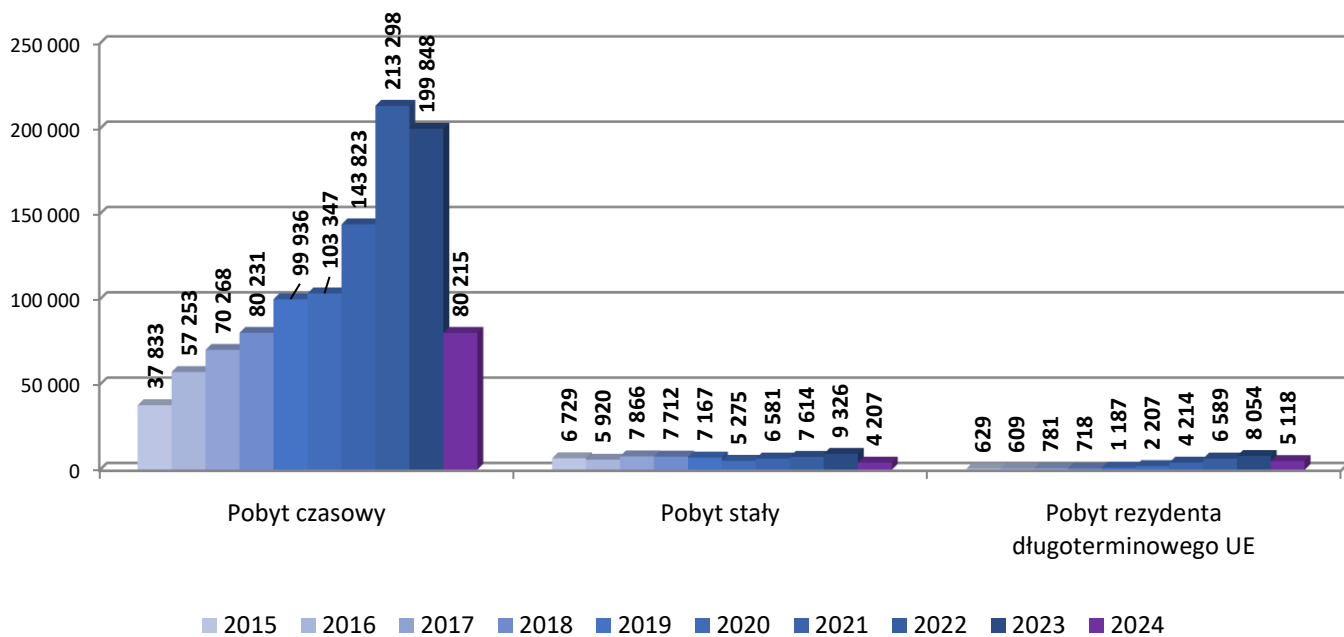
# Legalizacja pobytu

## 1. Wnioski i decyzje

Legalizacja pobytu obywateli Ukrainy - wnioski w latach 2015-2024 (wg stanu na 31 maja 2024)



Legalizacja pobytu obywateli Ukrainy - decyzje pozytywne w latach 2015-2024 (wg stanu na 31 maja 2024)



**Tabela 2: Liczba osób objętych wnioskami o udzielenie zezwolenia na pobyt czasowy według celu złożenia wniosku:**

<b>Cel pobytu</b>		<b>Praca</b>	<b>Rodzina</b>	<b>Edukacja</b>	<b>Pozostałe</b>	<b>Razem</b>
2016	Ukraina	66 335	5 771	7 708	8 122	<b>87 936</b>
	pozostałe	21 396	6 259	5 795	6 010	<b>39 460</b>
	<b>Razem</b>	<b>87 731</b>	<b>12 030</b>	<b>13 503</b>	<b>14 132</b>	<b>127 396</b>
2017	Ukraina	86 511	7 577	7 605	11 210	<b>112 903</b>
	pozostałe	36 182	6 993	7 093	6 984	<b>57 252</b>
	<b>Razem</b>	<b>122 693</b>	<b>14 570</b>	<b>14 698</b>	<b>18 194</b>	<b>170 155</b>
2018	Ukraina	107 297	12 061	6 178	14 732	<b>140 268</b>
	pozostałe	41 533	7 984	8 146	6 711	<b>64 374</b>
	<b>Razem</b>	<b>148 830</b>	<b>20 045</b>	<b>14 324</b>	<b>21 443</b>	<b>204 642</b>
2019	Ukraina	120 389	15 169	6 821	19 812	<b>162 191</b>
	pozostałe	41 773	8 646	9 795	7 548	<b>67 762</b>
	<b>Razem</b>	<b>162 162</b>	<b>23 815</b>	<b>16 616</b>	<b>27 360</b>	<b>229 953</b>
2020	Ukraina	153 762	14 908	5 782	17 487	<b>191 939</b>
	pozostałe	43 959	7 770	9 809	6 613	<b>68 151</b>
	<b>Razem</b>	<b>197 721</b>	<b>22 678</b>	<b>15 591</b>	<b>24 100</b>	<b>260 090</b>
2021	Ukraina	204 143	21 370	4 401	31 908	<b>261 822</b>
	pozostałe	76 435	5 405	9 907	6 910	<b>98 657</b>
	<b>Razem</b>	<b>280 578</b>	<b>26 775</b>	<b>14 308</b>	<b>38 818</b>	<b>360 479</b>
2022	Ukraina	239 202	23 621	3 947	23 814	<b>290 584</b>
	pozostałe	128 206	19 910	15 613	22 960	<b>186 689</b>
	<b>Razem</b>	<b>367 408</b>	<b>43 531</b>	<b>19 560</b>	<b>46 774</b>	<b>477 273</b>
2023	Ukraina	217 670	22 503	4 238	51 567	<b>295 978</b>
	pozostałe	164 487	23 543	19 388	49 661	<b>257 079</b>
	<b>Razem</b>	<b>382 157</b>	<b>46 046</b>	<b>23 626</b>	<b>101 228</b>	<b>553 057</b>
2024	Ukraina	107 087	10 084	1 471	20 496	<b>139 138</b>
	pozostałe	56 084	8 520	7 249	14 889	<b>86 742</b>
	<b>Razem</b>	<b>163 171</b>	<b>18 604</b>	<b>8 720</b>	<b>35 385</b>	<b>225 880</b>
<b>Suma</b>		<b>1 912 451</b>	<b>228 094</b>	<b>140 946</b>	<b>327 434</b>	<b>2 608 925</b>

**Tabela 3: Liczba osób, wobec których w latach 2015-2024 wydano decyzję o udzieleniu zezwolenia na pobyt czasowy:**

Podstawa prawna		Rodzina	Edukacja	Praca	Inne	Razem
2015	Ukraina	3 888	7 054	23 925	2 966	37 833
	pozostałe	6 395	5 081	12 405	3 212	27 093
	suma	10 283	12 135	36 330	6 178	64 926
2016	Ukraina	6 325	8 594	42 334	0	57 253
	pozostałe	6 575	6 087	16 365	0	29 027
	suma	13 236	14 681	58 699	0	86 616
2017	Ukraina	4 260	6 933	53 391	5 684	70 268
	pozostałe	4 720	5 325	19 689	3 217	32 951
	suma	8 980	12 258	73 080	8 901	103 219
2018	Ukraina	7 506	6 095	58 394	8 236	80 231
	pozostałe	5 693	5 655	17 874	4 602	33 824
	suma	13 199	11 750	76 268	12 838	114 055
2019	Ukraina	10 648	5 229	71 831	12 228	99 936
	pozostałe	7 018	6 564	21 915	3 934	39 431
	suma	17 666	11 793	93 746	16 162	139 367
2020	Ukraina	12 231	5 246	74 824	11 047	103 347
	pozostałe	7 083	5 782	24 804	3 377	41 046
	suma	21 745	10 907	113 481	16 789	144 393
2021	Ukraina	13 759	3 353	100 025	13 603	130 740
	pozostałe	7 701	6 223	29 766	4 159	33 225
	suma	21 460	9 576	129 791	17 762	163 965
2022	Ukraina	16 196	2 486	178 434	16 182	213 298
	pozostałe	11 447	8 751	60 845	8 140	89 183
	suma	27 643	11 237	239 279	24 322	302 481
2023	Ukraina	17 259	2 669	153 554	26 366	199 848
	pozostałe	17 224	13 061	93 705	10 540	134 530
	suma	34 483	15 730	247 259	36 906	334 378
2024	Ukraina	7 037	686	60 416	12 076	80 215
	pozostałe	6 545	3 865	34 217	9 563	54 190
	suma	13 582	4 551	94 633	21 639	134 405

## Ogólne trendy

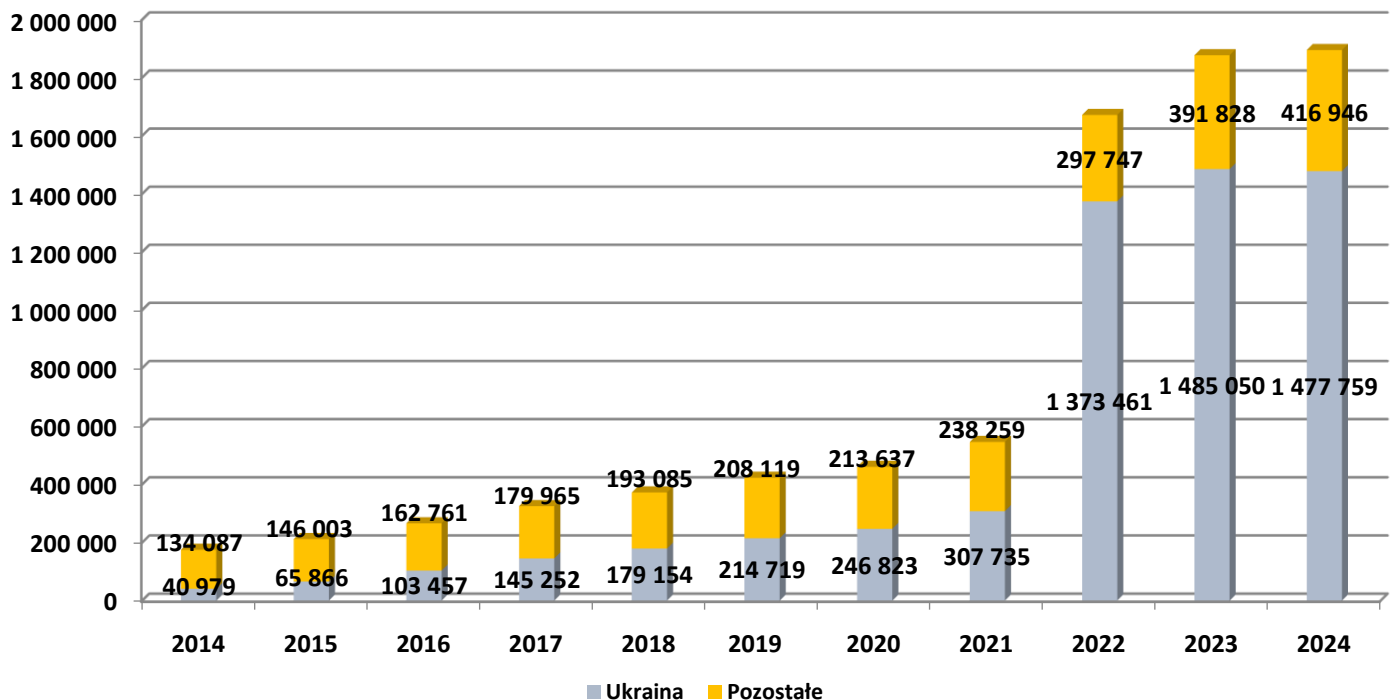
### Ukraina

Od 24 lutego 2022 r. sytuacja migracyjna w Polsce zdominowana jest przez napływ obywateli Ukrainy do Polski oraz konsekwencje konfliktu zbrojnego w tym kraju. Od wybuchu wojny do 31 maja br. blisko 1,838 mln osób zostało zarejestrowanych na ochronę czasową. Należy pamiętać, że od 2014 r. do maja 2024 r. liczba obywateli Ukrainy posiadających ważne zezwolenia na pobyt w Polsce wzrosła z 41 tys. do ponad 1,478 mln. Tak duża diaspora oraz bliskość geograficzna stanowią silny czynnik przyciągający dla osób uciekających przed skutkami konfliktu. Wśród 948 683 obywateli Ukrainy objętych obecnie ochroną czasową 62% (589 089) stanowią kobiety. Jednocześnie wśród osób pełnoletnich kobiety to 74%. Co drugi zarejestrowany obywatel Ukrainy to dziecko.

Największe wyzwanie dla organów administracji publicznej stanowi w tej chwili sprostanie masowemu napływowi obywateli Ukrainy oraz organizacja ich pobytu na terytorium RP. Najważniejsze elementy wymagające dostosowania pod tym kątem to: rynek pracy, edukacja, ochrona zdrowia i mieszkalnictwo.

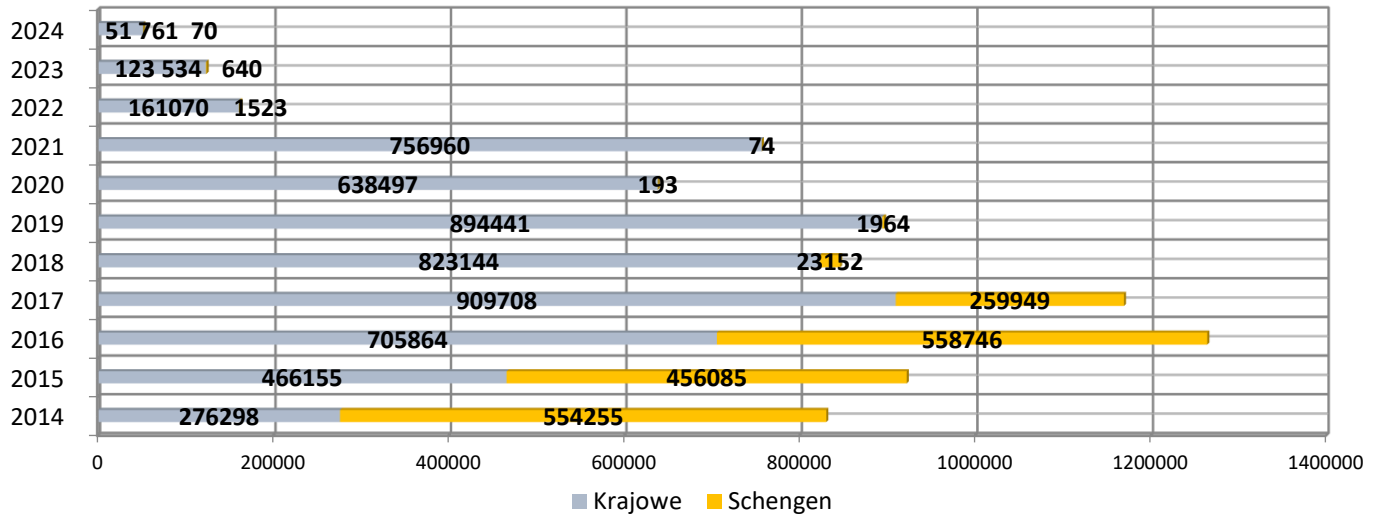
Liczba obywateli Ukrainy posiadających ważne zezwolenia na pobyt na terytorium RP wynosi 1 477 759 i stanowi w tej chwili 78% populacji cudzoziemców.

**Liczba osób posiadających aktualny dokument pobytowy wg stanu na 31 maja 2024 r.**



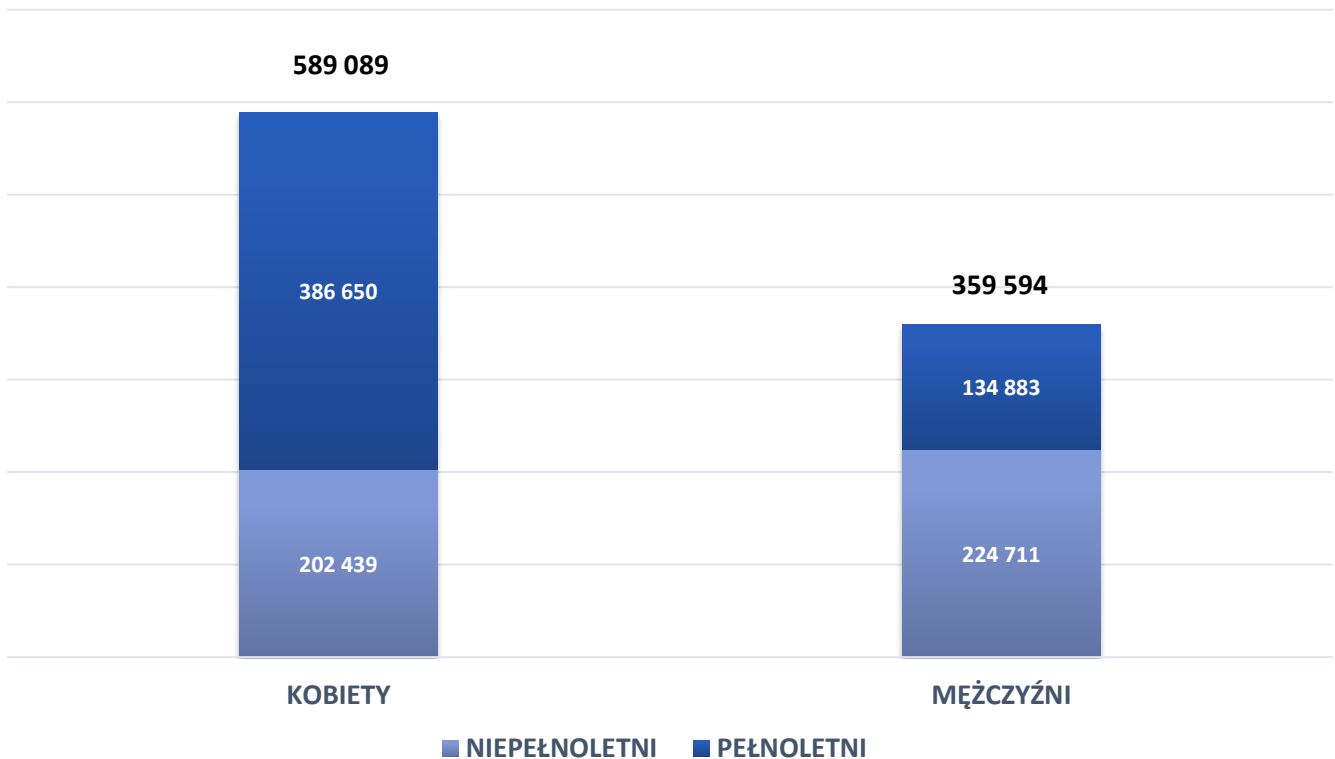
## Dane Ministerstwa Spraw Zagranicznych

### Liczba wydanych wiz przez polskie placówki na Ukrainie dla obywateli Ukrainy



## Ochrona czasowa

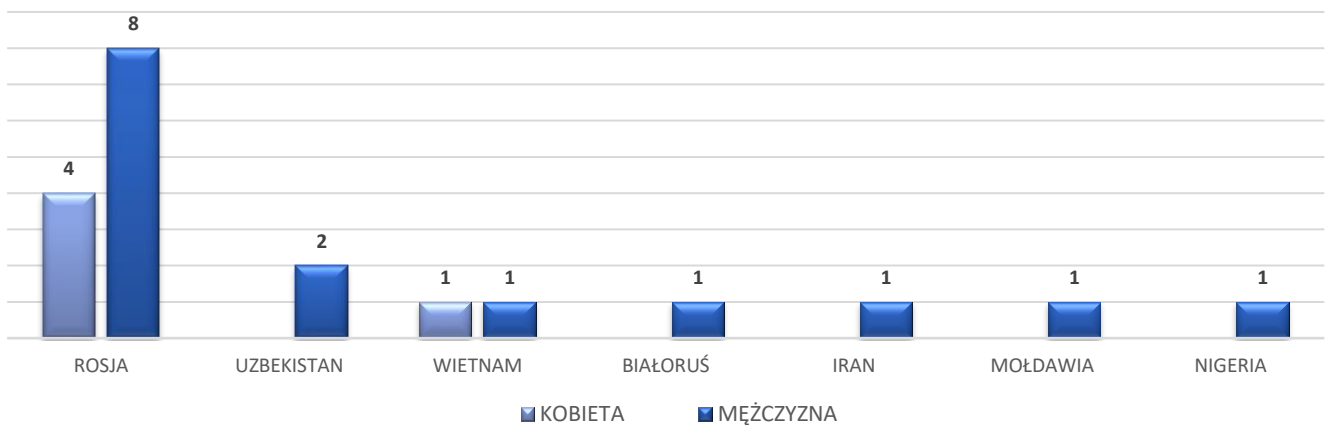
Ochronę czasową w Polsce zgodnie ze stanem na dzień 31.05.2024 posiada 949 tys. obywateli Ukrainy



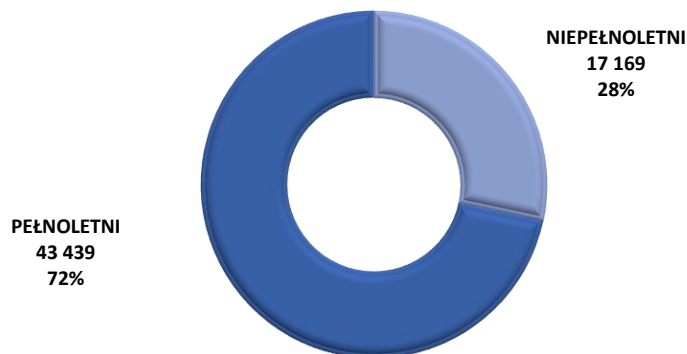


- W 2024 r. Szef Urzędu do Spraw Cudzoziemców wydał 20 Zaświadczeń o korzystaniu z ochrony czasowej obywatelom: Rosji (12), Uzbekistanu (2), Wietnamu (2), Białorusi (1), Iranu (1), Mołdawii (1), Nigerii (1)
- Natomiast w Rejestrze PESEL w całym 2024 roku na ochronę czasową zarejestrowano 60 715 osób, w tym ponad 60,6 tys. obywateli Ukrainy (99,82%). Poza tym licznie rejestrowali się: cudzoziemcy o nieokreślonym obywatelstwie - 47, Rosjanie – 14, Mołdawianie – 11, Białorusini - 9
- Z analizy sumy danych z rejestru zaświadczeń i rejestru PESEL wynika, że beneficjentami ochrony czasowej w Polsce – zaraz po wyraźnie dominujących obywatelach Ukrainy - są przede wszystkim osoby o nieokreślonym obywatelstwie, Rosjanie, Mołdawianie i Białorusini

Liczba wydanych przez Szefa UdSC Zaświadczeń o korzystaniu z ochrony czasowej w 2024 r.



OBYWATELE UKRAINY ZAREJSTROWANI W REJESTRZE PESEL NA OCHRONĘ CZASOWĄ W 2024 R.



Obywatele pozostałych państw zarejestrowani w rejestrze PESEL na ochronę czasową w 2024 r.

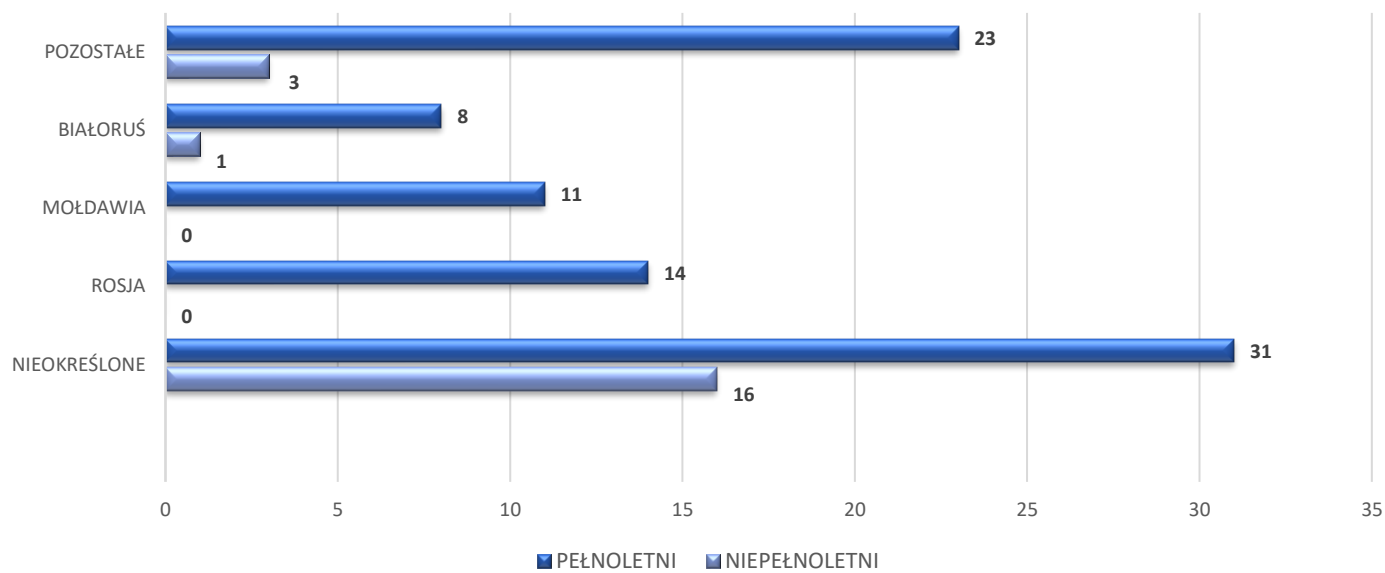


Tabela 4: TOP10 najliczniejszych obywatelstw wg sumy osób zarejestrowanych na ochronę czasową w 2024 r.

OBYWATELSTWO	KOBIETY	MĘŻCZYŹNI	RAZEM
UKRAINA	32 644	27 964	<b>60 608</b>
NIEOKREŚLONE	27	20	<b>47</b>
ROSJA	14	12	<b>26</b>
MOŁDAWIA	5	7	<b>12</b>
BIAŁORUŚ	3	7	<b>10</b>
GRUZJA	0	6	<b>6</b>
TADŻYKISTAN	0	4	<b>4</b>
TURCJA	0	3	<b>3</b>
WIETNAM	2	1	<b>3</b>
UZBEKISTAN	0	2	<b>2</b>
POZOSTAŁE	3	11	<b>14</b>
<b>SUMA</b>	<b>32 698</b>	<b>28 037</b>	<b>60 735</b>