



ZINTEGROWANY SYSTEM ROLNICZEJ INFORMACJI RYNKOWEJ

(podstawa prawna: ustawa z dnia 30 marca 2001 r. o rolniczych badaniach rynkowych
Dz. U. Nr 42, poz. 471, z późn. zm.)

PRZEGLĄD RYNKÓW ROLNYCH - informacja syntetyczna -

NR 15/2024

19.04.2024r.

Notowania za okres: 08-14.04.2024 r.

Informacja tygodniowa dotycząca aktualnych cen na podstawowych rynkach rolnych.

Informacje zamieszczane w niniejszym raporcie przekazywane są przez podmioty włączone do Zintegrowanego Systemu Rolniczej Informacji Rynkowej (ZSRIR).

Podstawy prawne:

- ustawa z dnia 30 marca 2001 r. o rolniczych badaniach rynkowych (Dz.U. 2015, poz. 1160 – tekst jednolity);
- rozporządzenie Ministra Rolnictwa i Rozwoju Wsi z dnia 8 marca 2021 r. w sprawie zbieranych danych rynkowych (Dz. U. z 2021 r., poz. 589).

RYNEK MIĘSA WIEPRZOWEGO

Sygnaly z rynku:

... dalszy wzrost ceny zakupu żywca wieprzowego w porównaniu do poprzedniego tygodnia...

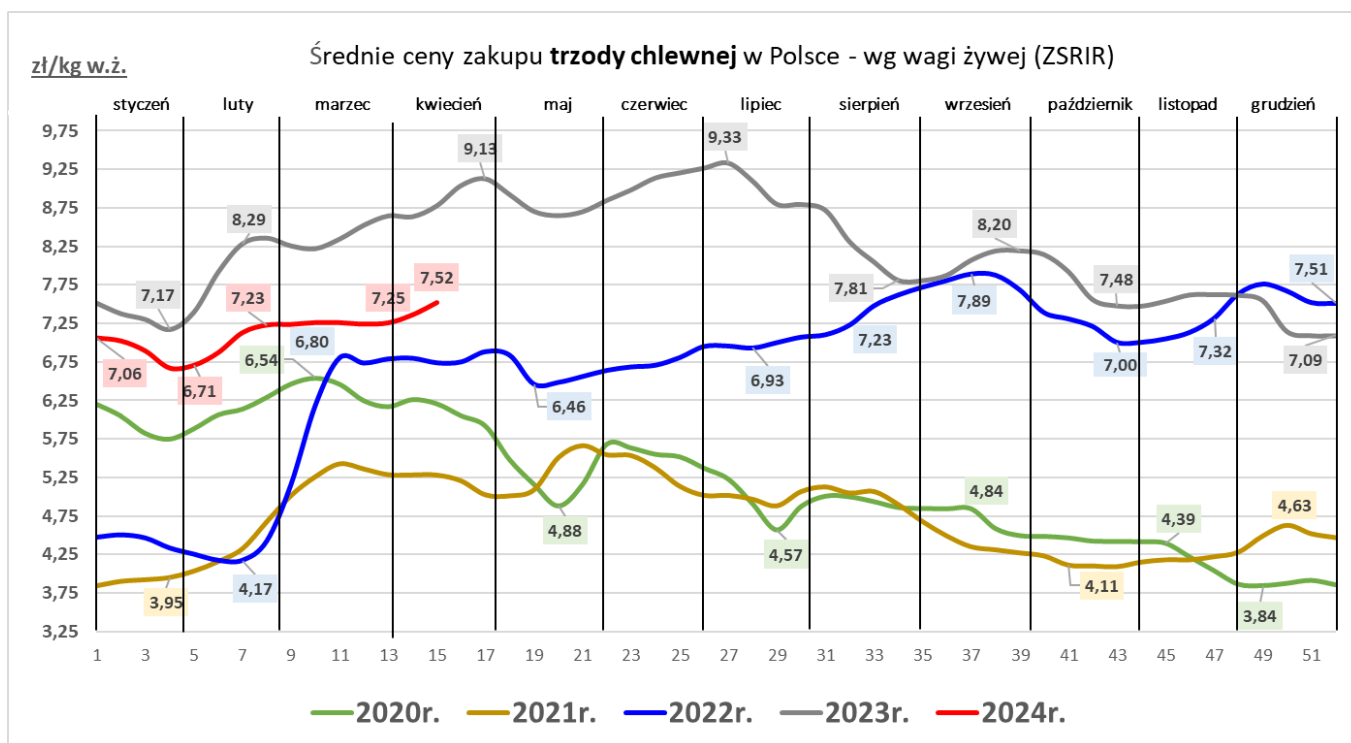
... dalszy wzrost ceny sprzedaży półtuszy wieprzowych w zakładach mięsnych w stosunku do poprzedniego tygodnia ...

Średnie ceny zakupu tuczników wg klasyfikacji EUROP [wg mpc*]

Towar	CENA [zł/tonę]					OBROT	
	14.04.2024	07.04.2024	16.04.2023	Zmiana tyg.	Zmiana roczna	Zmiana tyg.	Zmiana roczna
Klasa S	9 722	9 527	11 343	2,0%	-14,3%	↑	↑
Klasa E	9 652	9 441	11 256	2,2%	-14,3%	↑	↑
Klasa U	9 387	9 146	10 918	2,6%	-14,0%	↑	↑
Klasa R	9 075	8 811	10 543	3,0%	-13,9%	↑	↑
Klasa O	8 316	7 938	9 600	4,8%	-13,4%	↑	↑
Klasa P	*	*	*	*	*	↔	↔
Klasa S-P	9 637	9 434	11 262	2,2%	-14,4%	↑	↑

*mpc - masa poubojowa ciepła

* - niewystarczająca ilość danych do prezentacji



RYNEK MIĘSA WOŁOWEGO

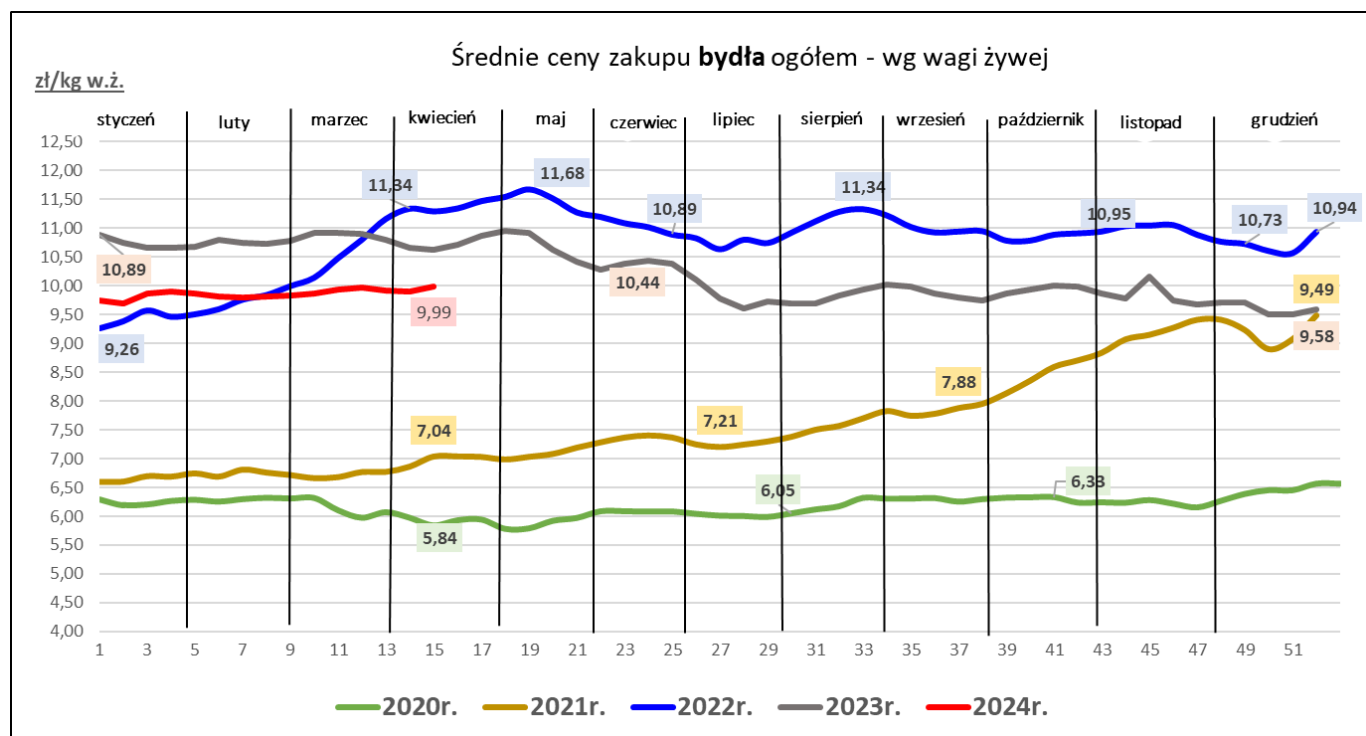
Sygnaly z rynku:

... wzrost ceny zakupu bydła w ubojniach ...

... wzrost ubojów bydła w ubojniach ...

Średnie ceny zakupu bydła rzeźnego w ubojniach [wg mpc*]

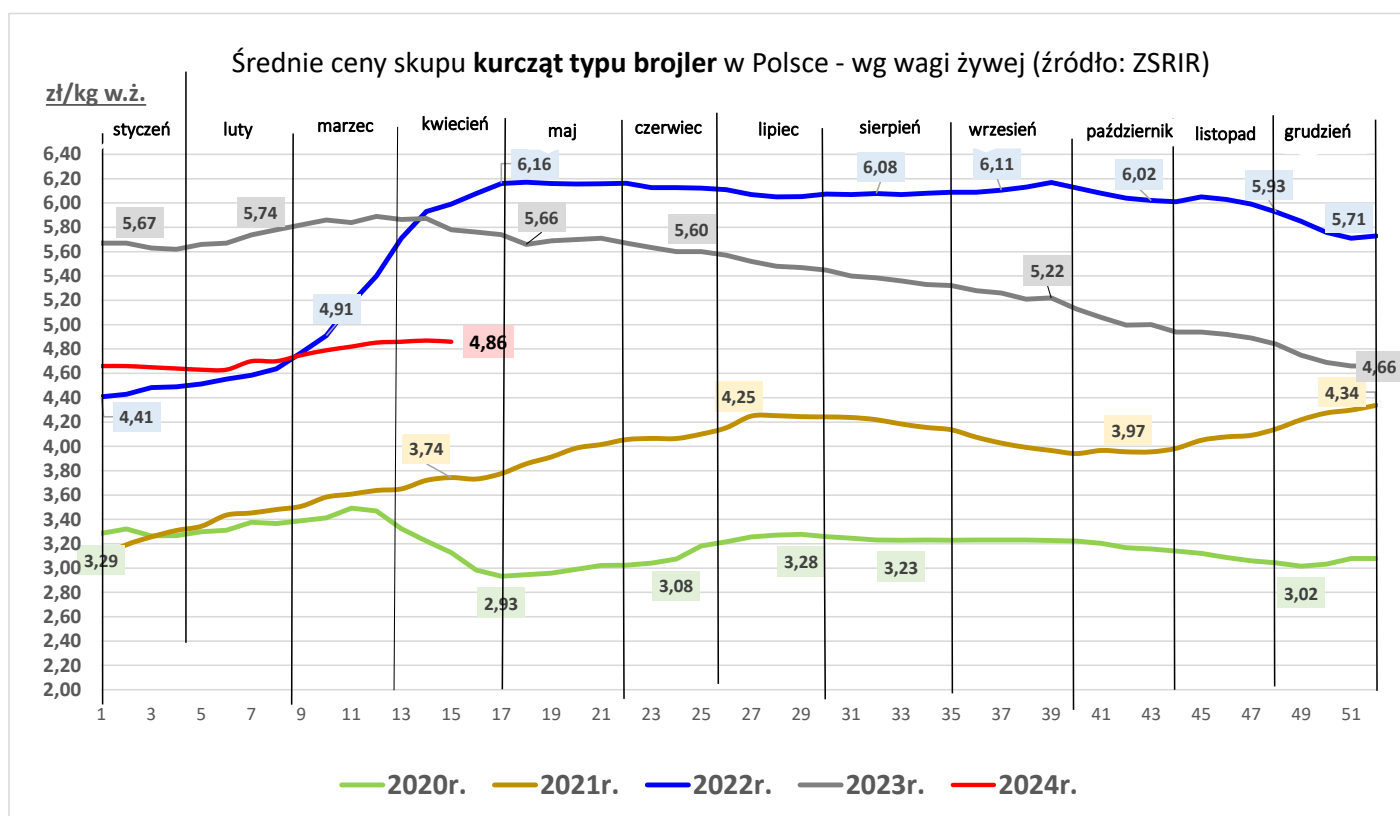
Towar	CENA [zł/kg]					OBROTY	
	14.04.2024	07.04.2024	16.04.2023	Zmiana tyg.	Zmiana roczna	Zmiana tyg.	Zmiana roczna
Bydło ogółem	19,28	19,12	20,51	0,9%	-6,0%	↑	↑
Bydło 8-12 m-cy [Z]	18,76	18,22	19,56	3,0%	-4,1%	↑	↑
Byki 12-24 m-ce [A]	20,45	20,31	21,60	0,7%	-5,3%	↑	↑
Byki >24 m-cy [B]	20,19	20,03	20,97	0,8%	-3,8%	↑	↑
Krowy [D]	16,96	16,62	18,29	2,0%	-7,3%	↑	↑
Jałówki > 12 m-cy [E]	20,36	20,28	21,98	0,4%	-7,3%	↑	↑



RYNEK MIĘSA DROBIOWEGO

...spadek ceny skupu drobiu rzeźnego
 ...spadek cen sprzedaży mięsa z kurczaka.....
 ...spadek cen sprzedaży mięsa z indyka...

Towar	CENA [zł/kg]					OBROT	
	14.04.2024	07.04.2024	16.04.2023	Zmiana tyg.	Zmiana roczna	Zmiana tyg.	Zmiana roczna
skup							
Kurczęta typu brojler	4,86	4,87	5,78	-0,3%	-15,9%	↑	↓
Indory	6,13	6,22	8,86	-1,4%	-30,8%	↓	↓
Indyczki	6,26	6,22	9,00	0,6%	-30,4%	↓	↓
Kaczki typu brojler	5,94	6,02	7,71	-1,4%	-23,0%	↑	↓
Tuszki kurcząt patroszonych 65% bez szyji	9,48	9,38	9,98	1,1%	-5,0%	↓	↔
Tuszki kurcząt patroszonych 65% z szyjami	7,66	8,42	9,06	-9,0%	-15,5%	↓	↓
Ćwiartki z kurczaka	6,70	6,81	7,51	-1,7%	-10,8%	↑	↑
Filety z piersi kurczaka	17,65	18,00	18,98	-1,9%	-7,0%	↓	↓
Filety z piersi indyka	18,71	18,60	24,08	0,6%	-22,3%	↓	↓
Skrzydła z indyka	8,28	8,59	10,82	-3,6%	-23,5%	↓	↓
Udźce z indyka	11,40	11,90	18,29	-4,2%	-37,7%	↓	↓
Podudzia z indyka	7,49	7,82	10,33	-4,3%	-27,5%	↓	↓



RYNEK JAJ SPOŻYWCZYCH

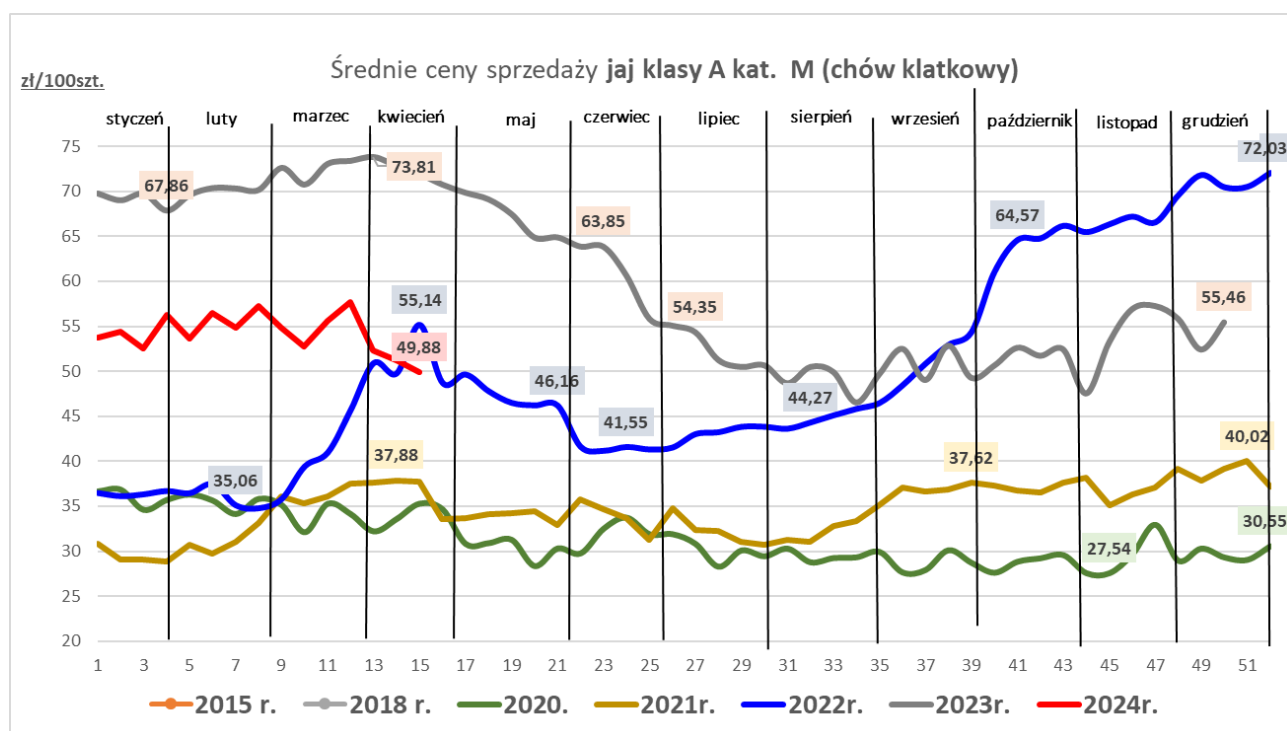
Sygnaty z rynku:

... wzrost cen sprzedaży jaj spożywczych w klasie wagowej L ...

... spadek cen sprzedaży jaj w obu klasach wagowych w porównaniu do ubiegłego roku ...

Średnie ceny sprzedaży jaj spożywczych w klasie A (chów klatkowy)

Kategorie	CENA [zł/100szt.]					OBROTY	
	14.04.2024	07.04.2024	16.04.2023	Zmiana tyg.	Zmiana roczna	Zmiana tyg.	Zmiana roczna
L	60,83	58,70	80,52	3,6%	-24,5%	↑	↑
M	49,88	51,25	71,92	-2,7%	-30,6%	↑	↓



RYNEK PRODUKTÓW MLECZARSKICH

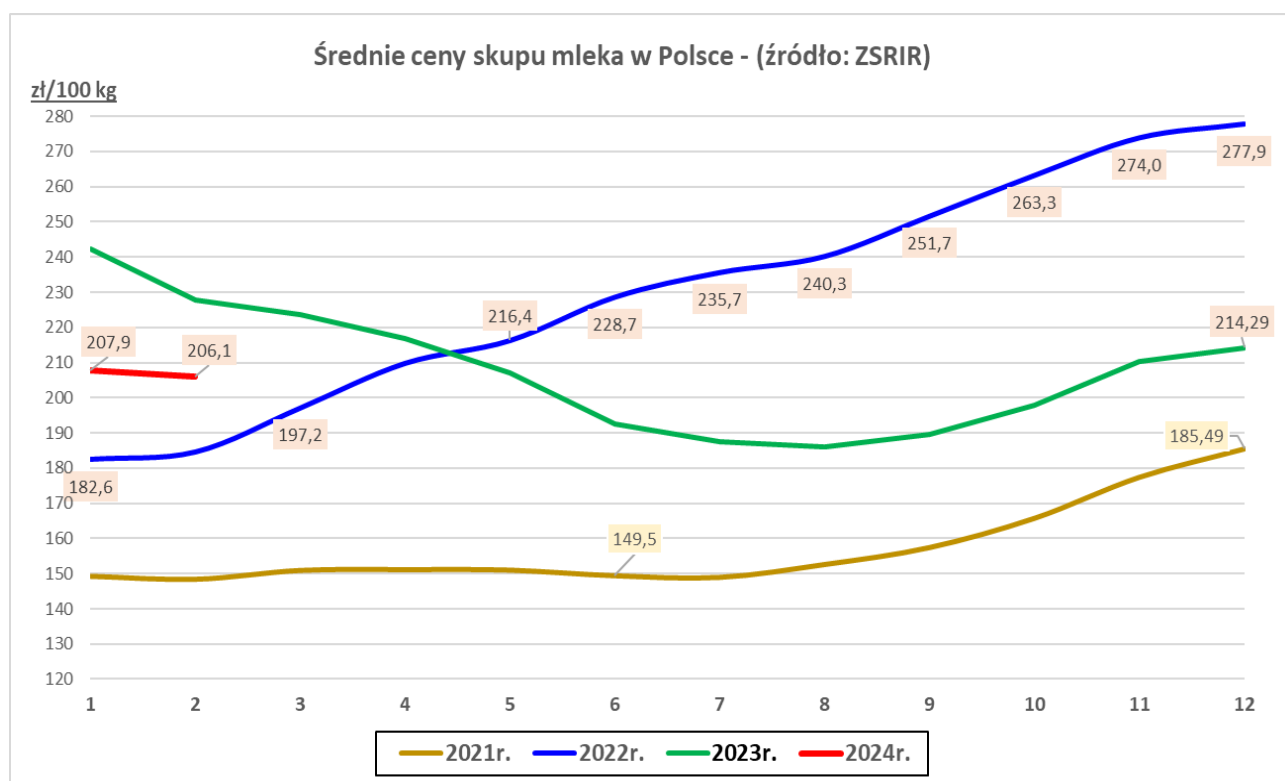
Sygnaly z rynku:

- 1 ...spadek ceny sprzedaży pełnego mleka w proszku...
- 2 ...wzrost cen sprzedaży masła...
- 3 ...wzrost ceny sprzedaży sera Edamskiego, spadek ceny sera Gouda...

Towar	CENA [zł/100kg]					OBROTY	
	luty 2024	styczeń 2024	luty 2023	Zmiana miesięczna	Zmiana roczna	Zmiana miesięczna	Zmiana roczna
Mleko surowe	206,1	207,9	227,9	-0,9%	-9,6%	↓	↑

Średnie ceny sprzedaży wybranych produktów mleczarskich

Towar	CENA [zł/100kg]					OBROTY	
	14.04.2024	07.04.2024	16.04.2023	Zmiana tyg.	Zmiana roczna	Zmiana tyg.	Zmiana roczna
Odtłuszczone mleko w proszku	1083	1084	1 176	-0,2%	-7,9%	↑	↓
Masło w blokach	2 372	2 348	2 206	1,0%	7,5%	↑	↑
Masło konfekcjonowane	2 526	2 479	2 227	1,9%	13,4%	↓	↓
Ser EDAMSKI	1 978	1 930	2 170	2,5%	-8,8%	↑	↑
Ser GOUDA	2 028	2 085	2 345	-2,7%	-13,5%	↓	↑



RYNEK ZBÓŻ

Sygnaly z rynku:

...dalszy spadek cen zakupu większości zbóż w przedsiębiorstwach...

...wzrost ceny sprzedaży mąki pszennej piekarniczej...

...spadek ceny sprzedaży otręb pszennych...

Średnie ceny zakupu zbóż

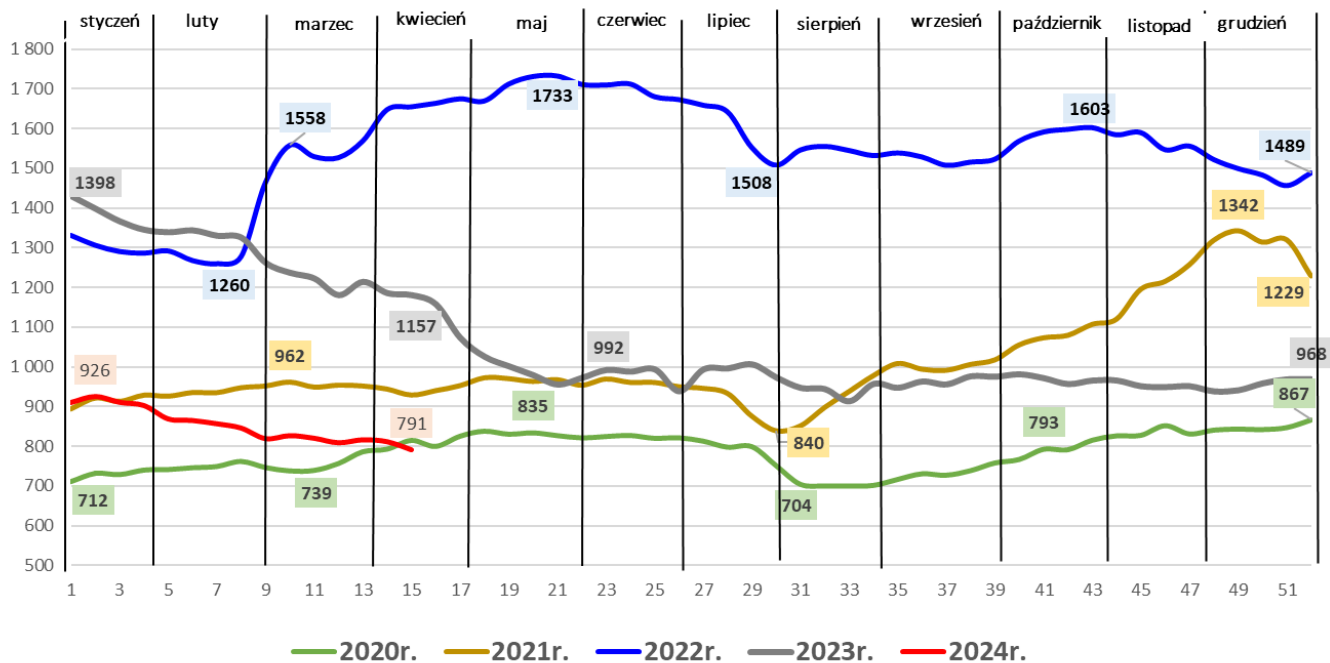
Towar	CENA [zł/tonę]					OBROTY	
	14.04.2024	07.04.2024	16.04.2023	Zmiana tyg.	Zmiana roczna	Zmiana tyg.	Zmiana roczna
Pszena konsumpcyjna	791	812	1 180	-2,5%	-33,0%	↑	↑
Pszena paszowa	796	813	1 151	-2,1%	-30,9%	↑	↑
Żyto konsumpcyjne	567	551	874	3,0%	-35,1%	↑	↑
Żyto paszowe	536	549	839	-2,5%	-36,2%	↑	↑
Jęczmień paszowy	696	730	952	-4,6%	-26,9%	↑	↑
Kukurydza paszowa	718	724	1 155	-0,7%	-37,8%	↑	↑
Pszonżyto paszowe	619	635	989	-2,6%	-37,5%	↑	↑

Średnie ceny sprzedaży mąki i otręb

Towar	CENA [zł/tonę]					OBROTY	
	14.04.2024	07.04.2024	16.04.2023	Zmiana tyg.	Zmiana roczna	Zmiana tyg.	Zmiana roczna
Mąka pszenna piekarnicza	1 367	1 348	1 818	1,4%	-24,8%	↑	↑
Otręby pszenne (luzem)	417	432	807	-3,5%	-48,3%	↑	↑

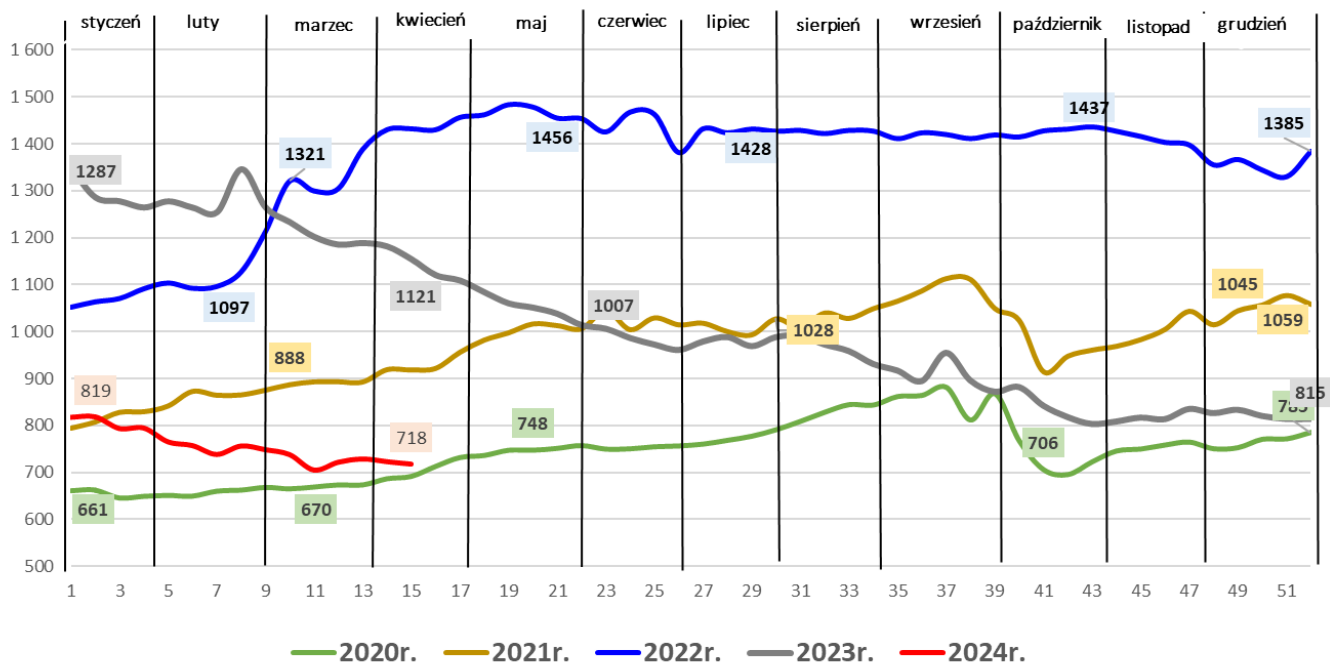
Średnie ceny zakupu pszenicy konsumpcyjnej - (źródło: ZSRIR)

zł/tonne



Średnie ceny zakupu kukurydzy - (źródło: ZSRIR)

zł/tonne



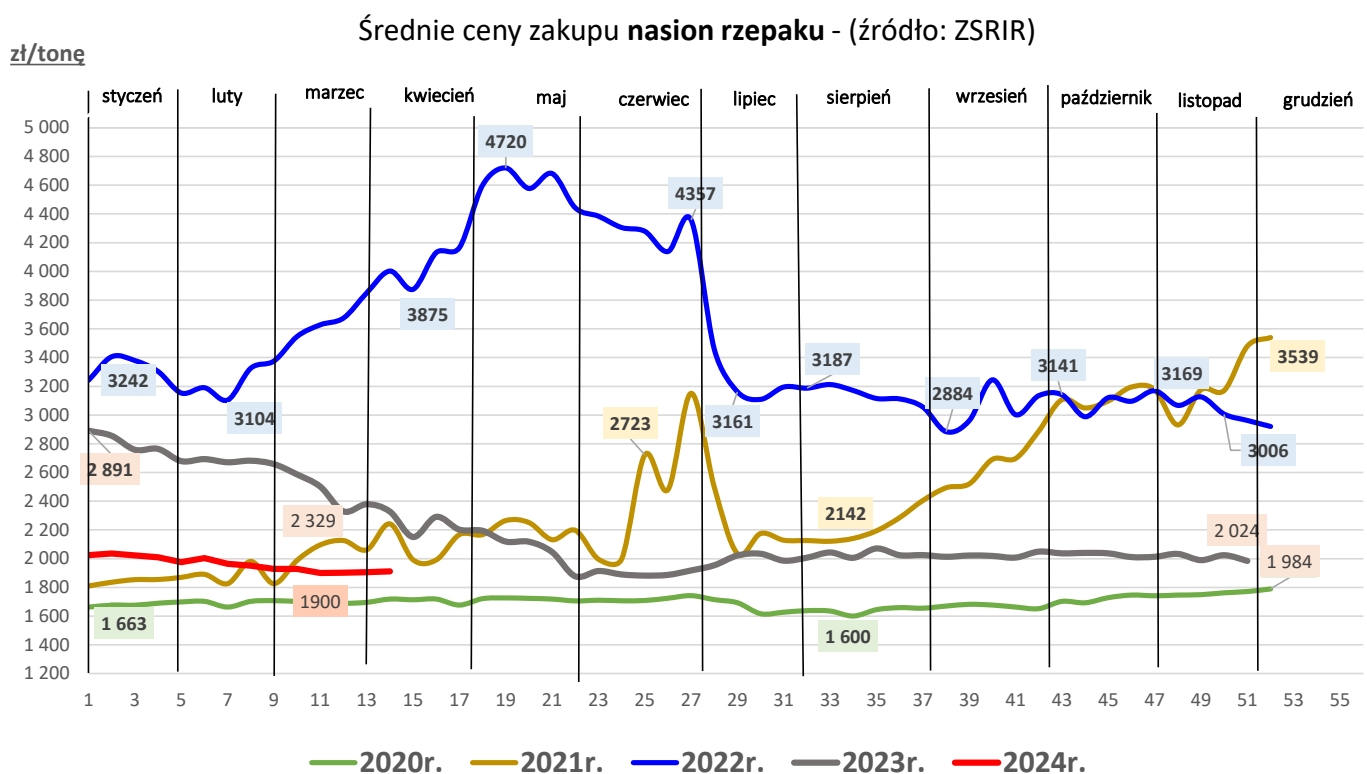
RYNEK ROŚLIN OLEISTYCH

Sygnaty z rynku:

- 1 ... minimalny wzrost ceny zakupu nasion rzepaku ...
- 2 ... nieznaczny spadek ceny sprzedaży oleju rzepakowego ...

Średnie ceny zakupu nasion rzepaku, sprzedaży oleju rzepakowego oraz śrutę rzepakowej

Towar	CENA [zł/tonę]					OBROTY		
	2024-04-14	2024-04-07	2023-04-15	Zmiana tyg.	Zmiana roczna	Zmiana tyg.	Zmiana roczna	
Rzepak - nasiona	1 913	1 911	2 151	0,1%	-11,1%	↑	↓	
Olej rzepakowy rafinowany	4 501	4 590	7 203	-1,9%	-37,5%	↓	↑	
Śruta rzepakowa	1 184	1 184	1 579	0,0%	-25,0%	↑	↓	

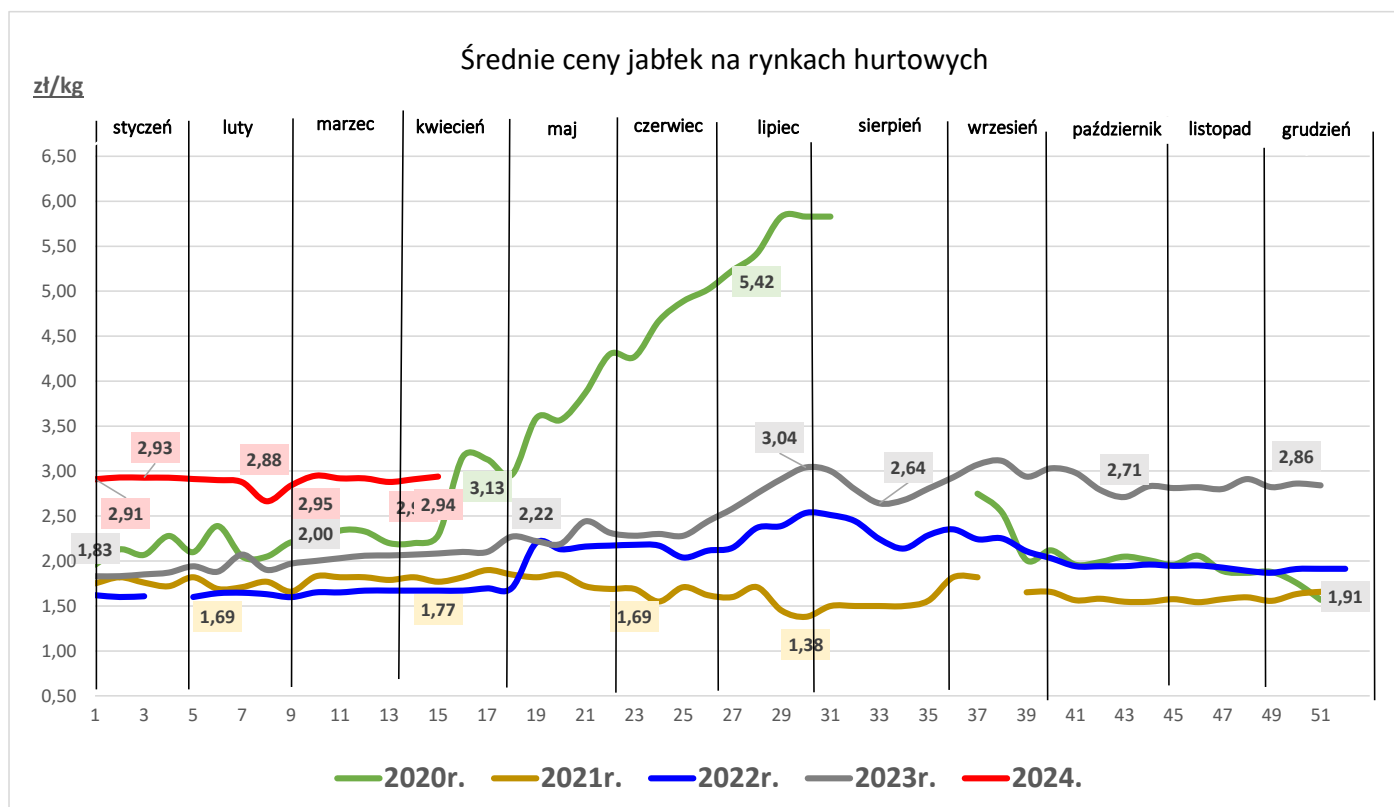


RYNEK OWOCÓW I WARZYW

Sygnaly z rynku:

- 1 ...jabłka są znacznie droższe w porównaniu do ubiegłego roku....
- 2 ...drożeją warzywa krajowe...

Towar	CENA [zł/kg]				
	2024-04-18	2024-04-11	2023-04-20	Zmiana tygodniowa	Zmiana roczna
Gruszki (kraj)	5,54	5,57	5,35	-0,5%	3,6%
Jabłka deserowe (kraj)	2,94	2,91	2,08	1,0%	41,2%
Banany (import)	5,98	5,55	6,10	7,8%	-2,0%
Cytryny (import)	6,44	6,10	7,10	5,6%	-9,3%
Winogrona (import)	18,24	17,57	17,60	3,8%	3,7%
Cebula biała (kraj)	2,51	2,51	4,51	0,0%	-44,4%
Kapusta biała (kraj)	1,92	1,85	1,71	3,6%	12,4%
Marchew (kraj)	2,86	2,78	3,66	2,9%	-21,8%
Pietruszka (kraj)	7,41	7,01	6,20	5,8%	19,6%
Pomidory (kraj)	12,39	12,29	15,02	0,8%	-17,5%
Selery (kraj)	4,56	4,02	3,93	13,4%	16,0%
Ziemniaki (kraj)	2,00	1,90	1,31	5,4%	53,2%



RYNEK CUKRU

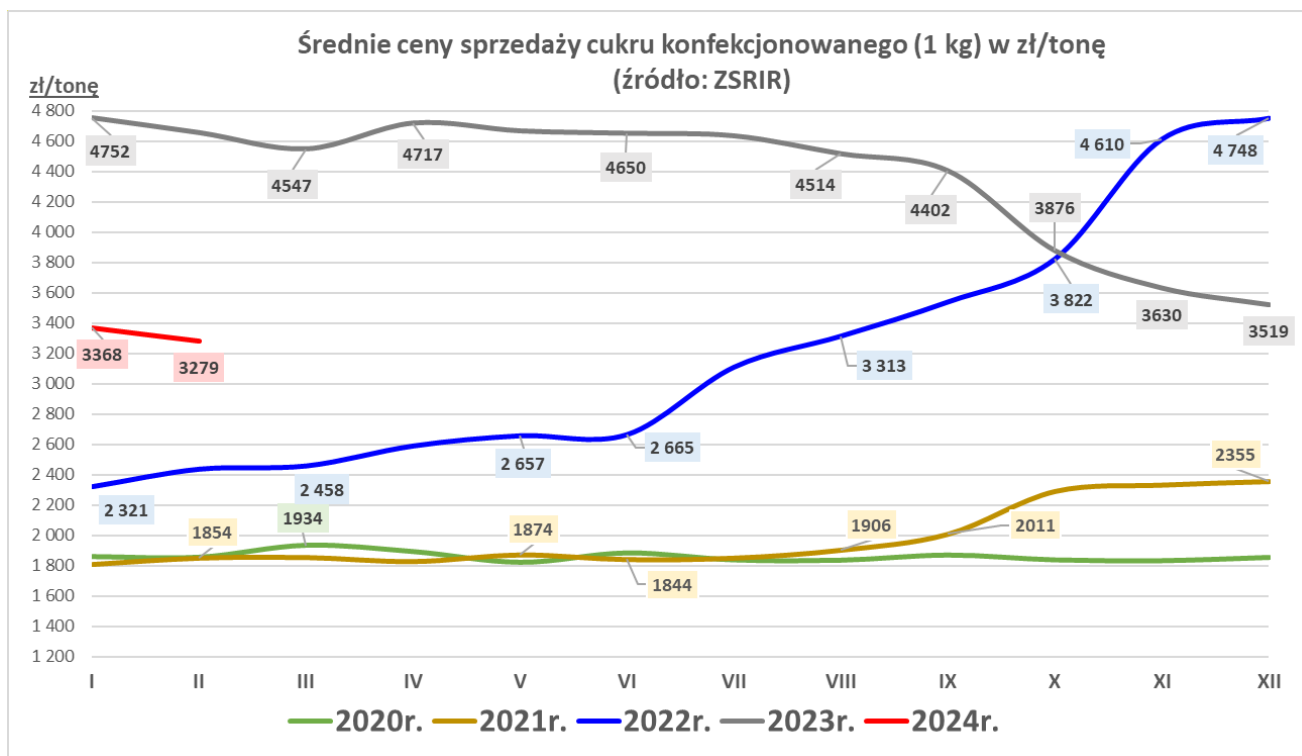
Sygnaly z rynku:

... dalszy spadek ceny sprzedaży cukru białego konfekcjonowanego w porównaniu do poprzedniego miesiąca, roczny spadek...

... spadek wielkości sprzedaży cukru konfekcjonowanego w porównaniu do poprzedniego miesiąca, roczny wzrost...

Średnie ceny sprzedaży cukru białego konfekcjonowanego (w opakow. 1 kg) - rynek krajowy

Towar	CENA [zł/tonę]					OBROTY	
	luty 2024	styczeń 2024	luty 2023	Zmiana miesięczna	Zmiana roczna	Zmiana miesięczna	Zmiana roczna
Cukier (1 kg)	3 279	3 368	4 654	-2,6%	-29,5%	↓	↑



RYNEK PASZ

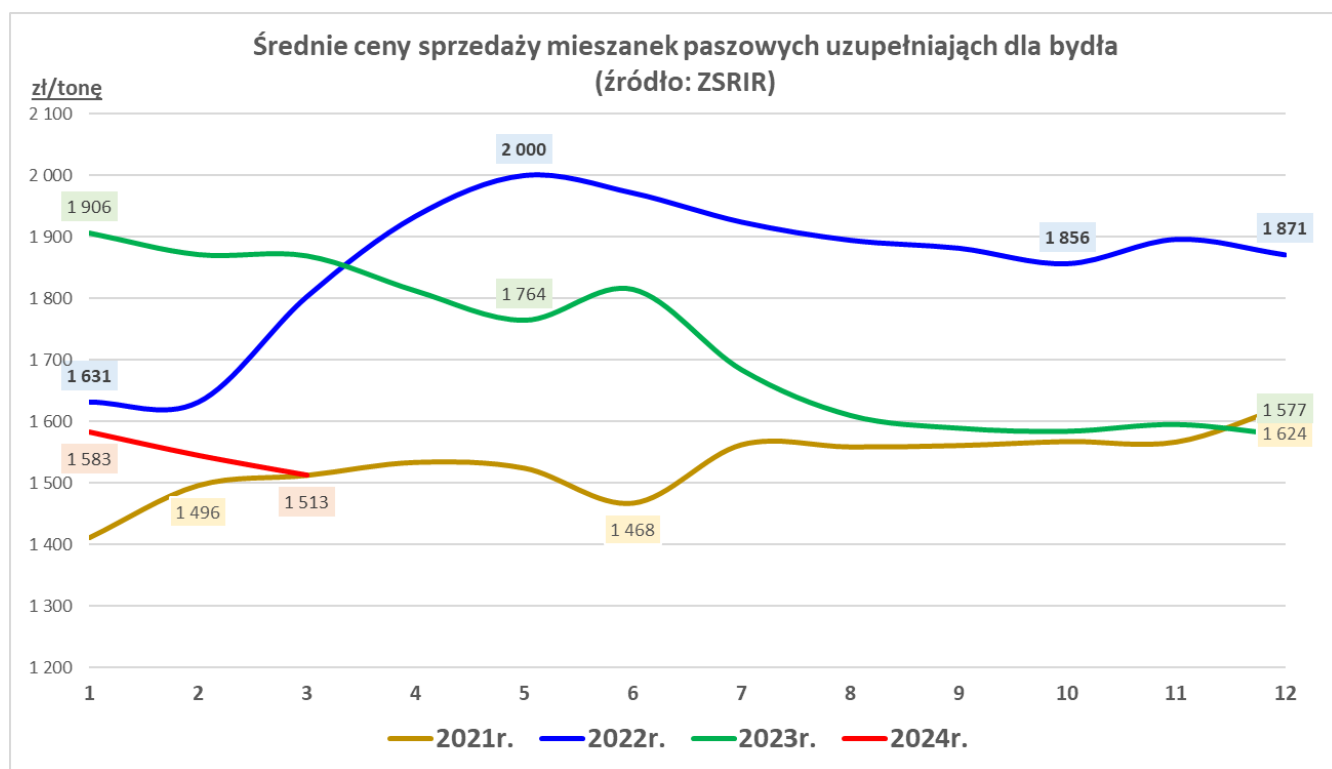
Sygnaly z rynku:

...spadek cen sprzedaży pasz...

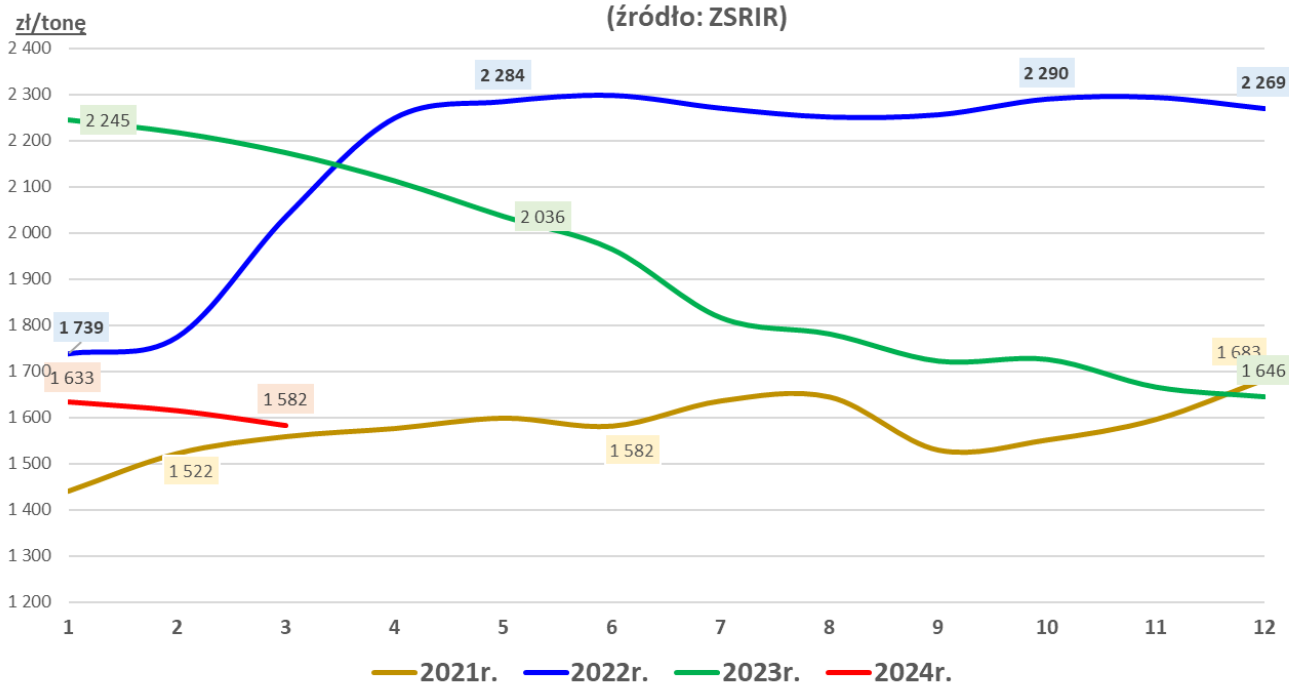
...wzrost wielkości sprzedaży pasz ogółem...

Średnie ceny sprzedaży mieszanek paszowych pełnoporcjowych

Przeznaczenie	CENA [zł/tonę]				OBROTY		
	marzec 2024	luty 2024	luty 2023	Zmiana miesięczna	Zmiana roczna	Zmiana miesięczna	Zmiana roczna
Drób	1 582	1 614	2 036	-2,0%	-22,3%	↑	↓
Trzoda chlewna	1 296	1 306	1 714	-0,8%	-24,4%	↓	↓
Bydło (tylko MPU)	1 513	1 545	1 869	-2,1%	-19,0%	↔	↓



Średnie ceny sprzedaży mieszanek paszowych pełnoporcjowych dla drobiu (źródło: ZSRIR)



Średnie ceny sprzedaży mieszanek paszowych pełnoporcjowych dla trzody (źródło: ZSRIR)

